

2017年度
上智大学入学試験要項
国際バカロレア(IB)入学試験
～第1期募集～

制度の趣旨

国際バカロレア(IB)入学試験では、国内外から多様な人材を受け入れるため、IB資格(国際バカロレアDPのフルディプロマ)を取得済みの者を対象として、主体的に学ぶための知識や思考力、明確な目標を持って学ぶ意欲、語学力を含むコミュニケーション能力などを重視して、入学者を選抜します。

志望学科は任意に選択可能です。1学科のみに出願できます。

目 次

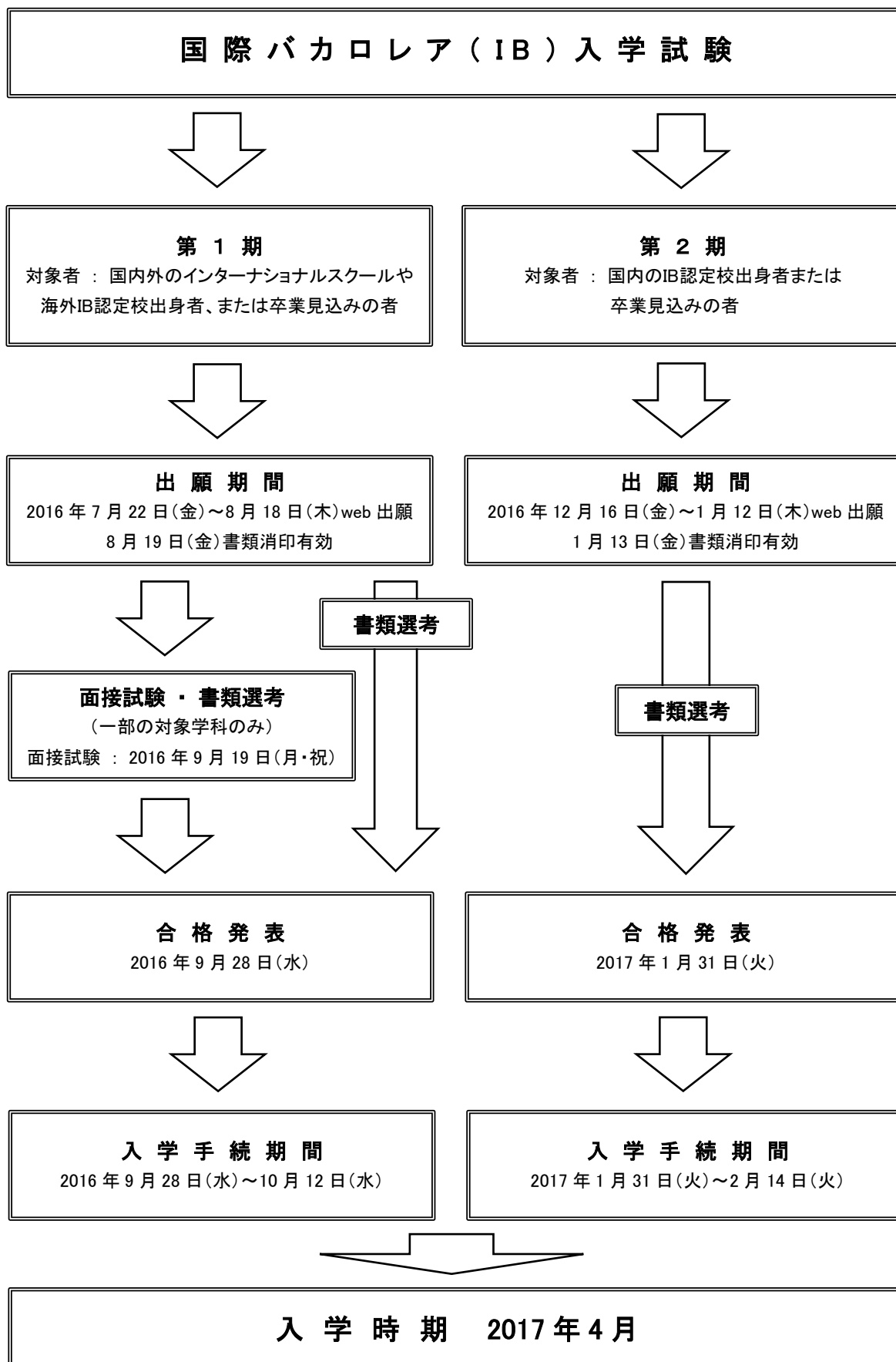
I. 出願	2
1. 国際バカロレア(IB)入学試験日程の概要	
2. 第1期の募集学部・学科	
3. 出願資格・要件	
4. 各学科の指定する必履修IB科目	
5. 受験上の配慮について	
6. 出願期間と出願手順	
7. 出願書類	
8. 入学検定料	
9. 出願書類の提出(郵送)	
10. 受験票	
II. 選考	7
1. 選考方法	
2. 面接試験日程(一部の対象学科のみ)	
3. 面接試験場(一部の対象学科のみ)	
4. 面接試験心得(一部の対象学科のみ)	
III. 合格発表	9
IV. 入学手続	11
1. 入学手続締切日	
2. 入学手続に必要な書類	
3. 入学手続に必要な費用	
V. その他	12
1. 被災地(災害救助法適用地域)からの2017年度入学者への特別措置について	
2. 奨学金・経済支援	
3. 学生寮	
巻末 出願書類チェックリスト	

上智大学学事局入学センター

〒102-8554 東京都千代田区紀尾井町7番1号
TEL 03(3238)3167 FAX 03(3238)3262

I. 出願

1. 国際バカロレア(IB)入学試験日程の概要



2. 第1期の募集学部・学科

各学部・学科、若干名を募集します。

学 部	学 科
神学部	神学科
文学部	哲学科、史学科、国文学科、フランス文学科、新聞学科
総合人間科学部	教育学科、心理学科、社会学科、社会福祉学科、看護学科
法学部	法律学科、国際関係法学科、地球環境法学科
経済学部	経済学科
外国語学部	英語学科、ドイツ語学科、フランス語学科、スペイン語学科、ロシア語学科、ポルトガル語学科
総合グローバル学部	総合グローバル学科
理工学部	物質生命理工学科、機能創造理工学科、情報理工学科

志望学科は任意に選択可能です。1学科のみに出願できます。

3. 出願資格・要件

国内外のインターナショナルスクールや海外IB認定校出身者、または卒業見込みの者で、次の(1)～(2)のすべての要件を満たす者。

(1)国際バカロレア資格(International Baccalaureate Diploma)を有する者。

※国際バカロレア資格取得見込みの方は出願できません。

(2)各学科の指定するIB科目を履修した者。

※各学科の指定する「必修科目」「成績基準」については、3～4ページを参照してください。

※国内のIB認定校出身者または卒業見込みの方は、国際バカロレア(IB)入学試験第2期募集にて出願してください。

4. 各学科の指定する必修IB科目

※成績基準の記載がないIB科目については、成績基準を出願要件として設定していません。

学 部	学 科	必修IB科目および成績基準
神	神	【必修】 日本語 Aもしくは日本語 B(SLもしくは HL) 成績基準 5 点以上 【必修】 世界の宗教(SL) 成績基準 5 点以上 【選択必修】 歴史(SLもしくは HL)、哲学(SLもしくは HL)から1科目
文	哲	【必修】 日本語 Aもしくは日本語 B(HL) 成績基準 5 点以上 【必修】 歴史(SLもしくは HL) 【必修】 哲学(HL)
	史	【必修】 日本語 Aもしくは日本語 B(HL) 成績基準 5 点以上 【必修】 歴史(HL) 成績基準 5 点以上 【選択必修】 経済(HL)、地理(HL)、グローバル政治(HL)から1科目 成績基準 5 点以上
	国 文	【必修】 日本語 Aもしくは日本語 B(HL) 成績基準 6 点以上 【必修】 歴史(HL)
	フ ラ ン ス 文	【必修】 日本語 Aもしくは日本語 B(SLもしくは HL) 成績基準 5 点以上 【必修】 英語(SLもしくは HL) 成績基準 4 点以上
	新 聞	【必修】 日本語 Aもしくは日本語 B(HL) 【選択必修】 数学(HL)、歴史(HL)、経済(HL)、地理(HL)から1科目
総合人間科学	教 育	【必修】 日本語 Aもしくは日本語 B(SLもしくは HL) 成績基準 5 点以上
	心 理	【必修】 日本語 Aもしくは日本語 B(HL) 成績基準 5 点以上 【選択必修】 数学(HL)、物理(HL)、化学(HL)、生物(HL)、歴史(HL)、経済(HL)、地理(HL)から1科目 成績基準 5 点以上
	社 会	【必修】 日本語 Aもしくは日本語 B(HL) 成績基準 5 点以上
	社 会 福 祉	【必修】 日本語 Aもしくは日本語 B(HL) 成績基準 5 点以上 【必修】 社会・文化人類学(SLもしくは HL) 成績基準 4 点以上 【選択必修】 歴史(SLもしくは HL)、経済(SLもしくは HL)、地理(SLもしくは HL)から1科目
	看 護	【必修】 日本語 Aもしくは日本語 B(HL) 成績基準 5 点以上 【選択必修】 数学(HL)、化学(HL)、生物(HL)から1科目

法	法律	【必修】 日本語 Aもしくは日本語 B(HL) 成績基準 5 点以上 【選択必修】 数学(SLもしくはHL)、歴史(SLもしくはHL)、経済(SLもしくはHL)、地理(SLもしくはHL)から1科目
	国際関係法	【必修】 日本語 Aもしくは日本語 B(HL) 成績基準 5 点以上 【選択必修】 数学(SLもしくはHL)、歴史(SLもしくはHL)、経済(SLもしくはHL)、地理(SLもしくはHL)から1科目
	地球環境法	【必修】 日本語 Aもしくは日本語 B(HL) 成績基準 5 点以上 【選択必修】 数学(SLもしくはHL)、歴史(SLもしくはHL)、経済(SLもしくはHL)、地理(SLもしくはHL)から1科目
経済	経済	【必修】 日本語 Aもしくは日本語 B(SLもしくはHL) 成績基準 5 点以上 【必修】 数学(HL) 【選択必修】 歴史(SLもしくはHL)、経済(SLもしくはHL)、地理(SLもしくはHL)から1科目
外国語	英語	【必修】 日本語 Aもしくは日本語 B(HL) 【選択必修】 歴史(SLもしくはHL)、経済(SLもしくはHL)、地理(SLもしくはHL)から1科目
	ドイツ語	【必修】 日本語 Aもしくは日本語 B(HL) 【選択必修】 歴史(SLもしくはHL)、経済(SLもしくはHL)、地理(SLもしくはHL)から1科目
	フランス語	【必修】 日本語 Aもしくは日本語 B(HL) 【選択必修】 歴史(SLもしくはHL)、経済(SLもしくはHL)、地理(SLもしくはHL)から1科目
	イスパニア語	【必修】 日本語 Aもしくは日本語 B(HL) 【選択必修】 歴史(SLもしくはHL)、経済(SLもしくはHL)、地理(SLもしくはHL)から1科目
	ロシア語	【必修】 日本語 Aもしくは日本語 B(HL) 【選択必修】 歴史(SLもしくはHL)、経済(SLもしくはHL)、地理(SLもしくはHL)から1科目
	ポルトガル語	【必修】 日本語 Aもしくは日本語 B(HL) 【選択必修】 歴史(SLもしくはHL)、経済(SLもしくはHL)、地理(SLもしくはHL)から1科目
総合グローバル	総合グローバル	【必修】 日本語 Aもしくは日本語 B(HL) 【選択必修】 数学(SLもしくはHL)、歴史(SLもしくはHL)、経済(SLもしくはHL)、地理(SLもしくはHL)、グローバル政治(SLもしくはHL)、社会・文化人類学(SLもしくはHL)から1科目
理工	物質生命理工	【必修】 日本語 Aもしくは日本語 B(HL) 成績基準 5 点以上 【必修】 数学(HL) 成績基準 5 点以上 【選択必修】 物理(HL)、化学(HL)、生物(HL)から1科目 成績基準 5 点以上
	機能創造理工	【必修】 日本語 Aもしくは日本語 B(HL) 成績基準 5 点以上 【必修】 数学(HL) 成績基準 5 点以上 【選択必修】 物理(HL)、化学(HL)、生物(HL)から1科目 成績基準 5 点以上
	情報理工	【必修】 日本語 Aもしくは日本語 B(HL) 成績基準 5 点以上 【必修】 数学(HL) 成績基準 5 点以上 【選択必修】 物理(HL)、化学(HL)、生物(HL)から1科目 成績基準 5 点以上

SL: Standard Level (150時間学習) HL: Higher Level (240時間学習)

5. 受験上の配慮について

申請締切日：2016年7月22日(金)までに本学入学センター**必着**

本学の入学試験においては、身体機能の障がいや疾病等により受験および就学に際して特別な配慮を必要とする場合、申請に基づき審査の上、障がいや疾病等の程度に応じた措置を講じます。ただし、ご希望のすべてに対応できるとは限りませんのでご承知おきください。申請する場合は、「受験上の配慮申請書」に必要事項を記入し、「入学センター受験上の配慮部門」宛に、2016年7月22日(金)までに郵送してください。なお、「受験上の配慮申請書」の用紙は、本学Webサイト (<http://www.sophia.ac.jp>)→入試情報→学部入試関連情報→各種資料からダウンロードできます。

6. 出願期間と出願手順

出願期間(Web) : 2016年7月22日(金)～8月18日(木)23:59(日本時間)

出願書類の提出期限: 2016年8月19日(金)消印有効

出願は以下の手順で行います。

1. <https://sophia.applyjapan.com/>よりWeb出願システムへ登録する。
2. Web出願システムで出願に必要な情報をもれなく入力する。
3. 入学検定料を支払い、Web出願システムの手続きを完了する。
4. Web出願システムから次項7.「出願書類」の(1)上智大学志願票を印刷の上、
(3)～(9)の出願に必要な書類(本学へ直送している書類を除く)と共に上智大学入学センターに郵送する。

※受験票の発行および出願手続に関する通知は、Web出願システムを通じて行います。

Web出願システムに登録したメールアドレスは、合格発表まで常に確認できるようにしてください。

7. 出願書類

出願書類は、すべて原本(オリジナル)の提出を原則とします。原本が1部しかない場合は、出身学校による原本証明済みのコピーを提出することも可能です。本学入学センターでも、原本をお持ちになれば、原本証明を行います。

書類が日本語・英語以外の場合は、和訳または英訳を添付してください。翻訳が出身学校・大使館などの公的機関のものでない場合は、内容が原本と相違ないことを、出身学校・大使館等の公的機関で証明を受ける必要があります。海外の公証役場による証明は認めません。

(1) 上智大学志願票

Web出願ページ(<https://sophia.applyjapan.com/>)よりログインの上、必要事項を入力し、入学検定料の支払い後、印刷してください。

(2) 写真(Web出願ページでアップロード)

正面向き、上半身、無帽、無背景、目元輪郭を隠していないもので、出願前3ヵ月以内に撮影したもの。カラー・白黒を問いません。提出された写真と本人とを試験室で照合します。また、入学後も本人との照合に使用します。

(3) 国際バカロレアのフルディプロマの成績証明書

出願書類の提出期限までに、国際バカロレア機構より本学に到着した“Transcript of Results”のみ審査の対象とします。“Transcript of Results”が国際バカロレア機構より本学へ直送されるよう手配してください。

詳細は下記のサイトをご参照ください。

International Baccalaureate

<http://www.ibo.org/informationfor/alumni/transcripts/>

(4) 高等学校の成績証明書

高等学校の在学全期間(出願時における最新)の学業成績証明書。

※成績証明書に卒業(見込)年月日が記載されていない場合は、卒業(見込)年月日が記載された高等学校の証明書(在籍証明書、卒業見込証明書)を提出してください。

(5) 高等学校の卒業(見込)証明書

※成績証明書に卒業(見込)年月日が記載されている場合は、別途証明書を提出する必要はありません。

(6) 志望理由書(本学所定用紙)

志望理由を本学所定用紙1枚に収めて作成し提出してください。

本学所定用紙は、本学Webサイト(<http://www.sophia.ac.jp>)→入試情報→学部入試→国際バカロレア(IB)入学試験よりPDF版、Word版をダウンロードできます。

(7) 推薦状(2通)

最終出身学校の教員または教務主任2名より、1通ずつ、合計2通を厳封のうえ、封じ目に推薦者の署名をして提出してください。本学所定用紙は、本学Webサイト(<http://www.sophia.ac.jp>)→入試情報→学部入試→国際バカロレア(IB)入学試験よりPDF版、Word版をダウンロードできます。

(8) 学科の指定する「事前課題」(神学科、国文学科、フランス文学科のみ)

※6ページの学科の指定する「事前課題」を参照してください。

(9) 出願書類チェックリスト(本学所定用紙/巻末)

このチェックリストにもとづき出願書類を確認し、上記の出願書類とともに同封してください。

※出願書類以外のものは同封しないでください。一度提出した書類は返還しません。

個人情報の取り扱いについて

出願および入学手続にあたってお知らせいただいた氏名、住所その他の個人情報は、①入学試験実施(出願処理・試験実施) ②合格発表 ③入学手続と、これらに付随する事項を行うために利用します。但し、高等学校長からの推薦に基づく出願であることを鑑み、合否結果を高等学校長宛にも送付します。

学科の指定する「事前課題」

- 1) 下表にしたがって、学科の指定する「事前課題」を作成してください。
- 2) 使用する用紙は各自で準備してください。
- 3) 表題、氏名を1枚目の先頭に記入してください。

学 科	事前課題	文字数、その他
神	「人間の生き方にとってキリスト教はどのような意味があるか」について論じなさい。	A4 横書き 1500 字程度 自筆もしくはワープロ原稿、日本語で作成
国 文	日本の古典文学(漢文学を含む)の中から1作品を読み、自ら考えたことを小論文にまとめなさい。	A4 横書き 3000~4000 字程度 自筆もしくはワープロ原稿、日本語で作成
フランス文	フランス文学の一作品を読み、その作品の魅力について具体的に論じなさい。	B4 縦書き原稿用紙(400 字詰)5 枚(2000 字)程度 ワープロ原稿不可(自筆のみ)、日本語で作成

8. 入学検定料

35,000円: 入学検定料の支払いは、Web出願システムからクレジットカードでの納入となります。

納入は、出願締切日の23:59(日本時間)までに完了することが必要です。締切後の手続きはできませんのでご注意ください。一旦支払われた入学検定料は返金しません。

※入学検定料の支払い時に、Web出願システム利用料(500円)が別途かかります。

支払方法/取扱金融機関	支払金額上限	支払期限	その他
クレジットカード	お持ちのカードやご利用額に依存します。	8月18日(木)23:59	受験生本人の名義でなくても構いません。

9. 出願書類の提出(郵送)

出願書類提出期限: 2016年8月19日(金) 消印有効 ※ただし海外からの郵送の場合は必着をお願いします。

- (1) 出願書類を封筒に入れ、所定の宛名ラベル(Web出願システムより印刷)を封筒の宛名面に貼付のうえ、日本国内在住者は、簡易書留・速達、海外在住者は、EMS等の国際宅配便上智大学入学センター宛に送付してください。
- (2) 出願書類に不備があるものは受け付けません。
- (3) 出願後に志望学部・学科を変更することはできません。
- (4) 出願できるのは1学科のみであり、2学科以上の併願はできません。

【出願書類送付先】

ADMISSIONS OFFICE, SOPHIA UNIVERSITY
7-1 KIOI-CHO, CHIYODA-KU, TOKYO 102-8554
JAPAN IB APPLICATION

or

102-8554 東京都千代田区紀尾井町7-1
 上智大学入学センター
 国際バカロレア(IB)入試 出願書類在中

10. 受験票

受験票は、Web出願システムにより、2016年9月9日頃に通知します。受験票は印刷し、試験当日に持参してください。受験票には試験室及び集合場所は記載されていません。試験当日に学内に掲示します。

II. 選考

1. 選考方法

国際バカロレアのフルディプロマの成績証明書、高等学校の成績証明書、志望理由書、事前課題(神学科、国文学科、フランス文学科のみ)による「書類審査」と、「面接(神学科、史学科、国文学科、フランス文学科、新聞学科、心理学科、社会福祉学科、看護学科のみ)」によって総合的に判断し、合否判定を行います。

2. 面接試験日程(一部の対象学科のみ)

面接を実施する学科: 神学科、史学科、国文学科、フランス文学科、新聞学科、心理学科、社会福祉学科、看護学科
学科ごとの面接試験: 2016年9月19日(月)

※面接開始時間は、出願後、Web出願システム上のメールにてお知らせします。

※試験開始30分前までに面接控え室に入室してください。終了時刻は面接試験順により異なります。

※面接は日本語で行います。(一部学科については、英語での質問を行う場合があります)

3. 面接試験場(一部の対象学科のみ)

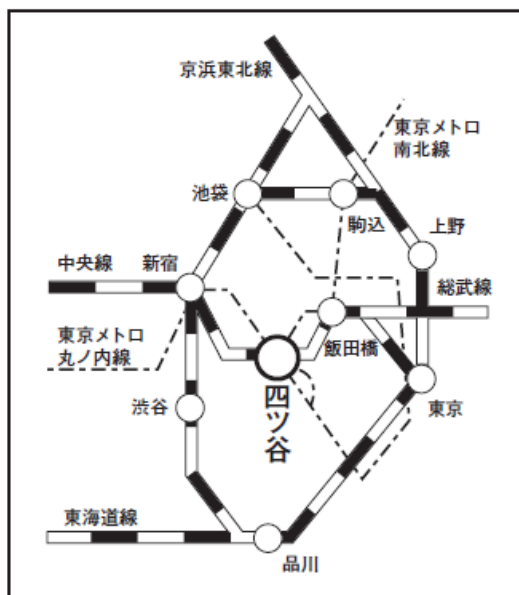
(1) 面接試験は四谷キャンパスで実施します。試験室及び集合場所は試験当日学内に掲示します。
正門より入構してください。

(2) 所在地は、東京都千代田区紀尾井町7番1号です。

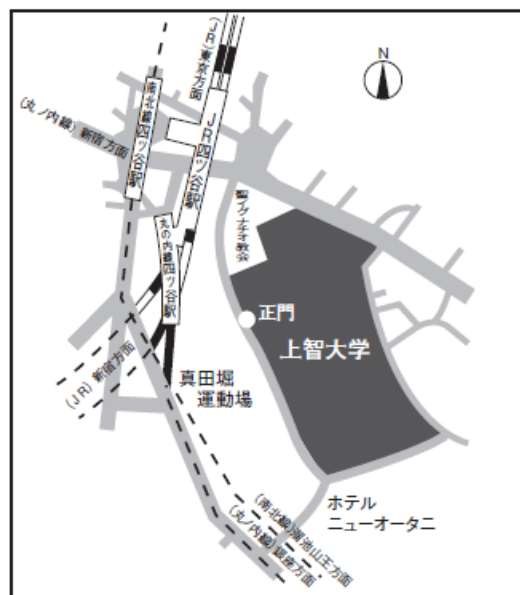
JR中央線・総武線 四ツ谷駅(「赤坂口」または「麴町口」)下車、徒歩3分

東京メトロ丸の内線・南北線 四ツ谷駅(1番出口)下車、徒歩3分

鉄道路線図



四谷キャンパス周辺図



4. 面接受験心得(一部の対象学科のみ)

- ① 受験票および筆記用具を持参してください。受験票のない者は入室できません。
※受験票を印刷できない場合は、試験前日までに本学入学センターに申し出てください。
- ② 試験開始30分前までに面接控入室に入室してください。自分の受験番号の席に着席してください。
- ③ 遅刻は認められません。
- ④ 試験時間中に退室することはできません。
- ⑤ 試験室では、すべて監督者の指示に従ってください。
- ⑥ 本学では、すべての受験生が公正に受験できるよう入学試験を厳正に実施します。公正な入学試験の実施を妨げるような不正行為があったと認められた場合、当該年度の本学におけるすべての入学試験について不合格とします。
- ⑦ 試験当日、学校保健法で出席の停止が定められている感染症(インフルエンザ、麻疹、風疹等)に罹患し治癒していない者は、他の受験生や監督者等への感染のおそれがありますので、受験をご遠慮願います。ただし、病状により学校医その他の医師において伝染のおそれがないと認めるときは、この限りではありません。
なお、上記により受験をご遠慮いただいた場合でも、追試験などの措置、入学検定料の返還はしません。

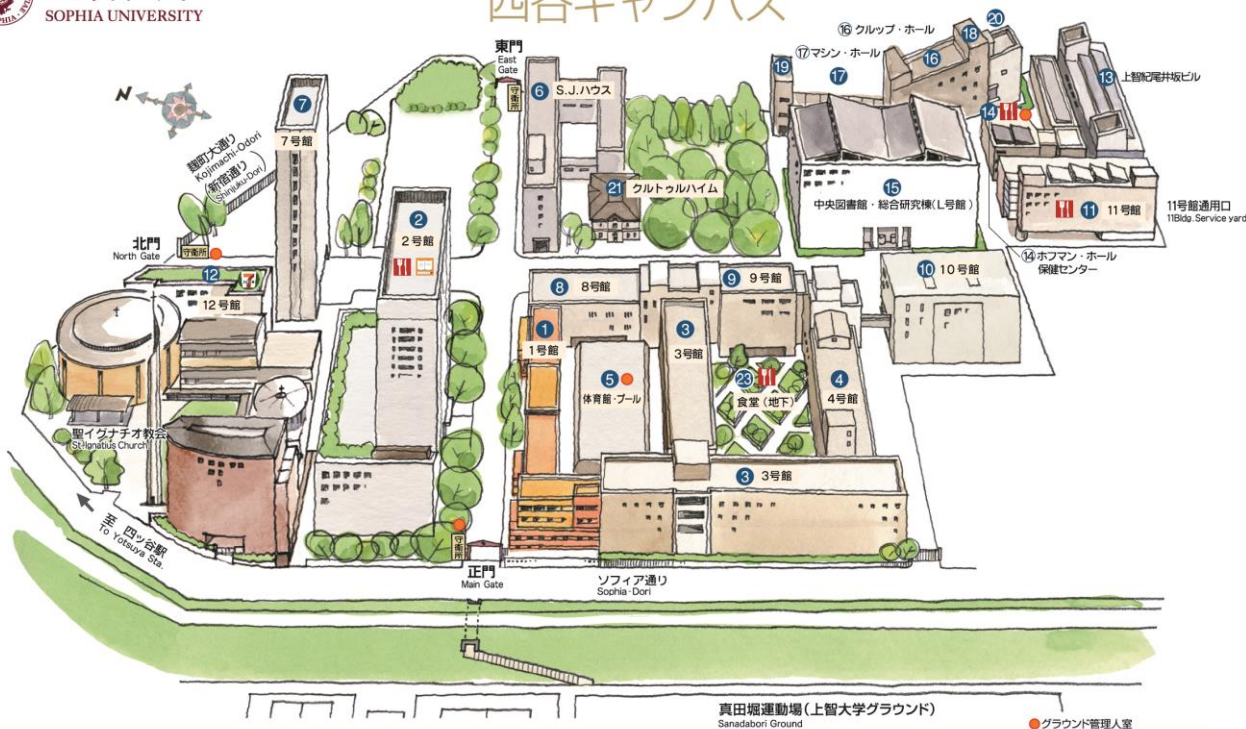
昼食について

- ・昼食は学内の食堂を利用することができます。また、学内で弁当類・飲料等も販売しています。
- ・持参した昼食を試験室でとることもできます。



上智大学
SOPHIA UNIVERSITY

Yotsuya Campus 四谷キャンパス



① 1号館 Bldg. No.1	⑤ S.J.ハウス S.J. House Bldg. No.7	⑫ 12号館 Bldg. No.12	⑱ クルップ・ホール Krupp Hall	🛒 購買 Maruzen Sophia Shop	② 地下 (basement)
② 2号館 Bldg. No.2	⑦ 7号館 Bldg. No.8	⑬ 上智紀尾井坂ビル Jochi Kioizaka Bldg.	⑲ マシン・ホール Machine Hall	🍽️ 食堂 Restaurant	③ 5階 (5F)
③ 3号館 Bldg. No.3	⑧ 8号館 Bldg. No.8	⑭ ホフマン・ホール Hoffmann Hall	⑳ パワーステーションⅠ Power Station I	🚑 AED (自動体外式除細動器) 学内5カ所 Automated External Defibrillator	④ 4階 (4F)
④ 4号館 Bldg. No.4	⑨ 9号館 Bldg. No.9	⑮ 保健センター Health Center	㉑ パワーステーションⅡ Power Station II	🏪 コンビニエンスストア Convenience Store	⑤ 地下 (basement)
⑤ 体育館 Gymnasium	⑩ 10号館 Bldg. No.10	⑯ 中央図書館 Central Library	㉒ パワーステーションⅢ Power Station III	🏠 21 クルトゥルハイム Kulturthaim	⑥ 地下 (basement)
⑥ プール Swimming Pool	⑪ 11号館 Bldg. No.11	⑰ 総合研究棟 (L号館) and Research Institutes			⑦ 地下 (basement)

Ⅲ. 合格発表

合否結果発表日：2016年9月28日（水）午前10時

発表日当日の午前10時よりインターネット(Web)を利用した合否照会サービスを行います。

- (1) 合格者には、原則として合格発表日に、合格通知書とともに入学手続書類を郵送します(速達)。送付先は志願票記載の住所です。地域によって到着日に差が生じることもあります。なお、不合格者に送付する書類は何もありません。
- (2) 郵便・電話・FAX 等による合否に関する問い合わせには、一切応じません。
- (3) 合格通知書が10月6日(木)になっても届かない場合は、本学入学センターに問い合わせてください。

インターネット(Web)合否照会システムの利用について

発表期間

合格発表は、9月28日(水)の午前10時から入学手続締切日の10月12日(水)までサービスを行います。

期間中は毎日24時間サービスをご利用できます。

なお、指定の期間以外には合否結果を確認することはできません。

操作方法は、次頁を参照してください。

インターネット(Web)合否照会システム操作手順

URL <https://www.go-hi.jp/sophia/> (携帯電話・パソコン共通)

携帯電話(i-mode、Yahoo!ケータイ、EZweb)、パソコンおよびスマートフォンで合否の確認ができます。

★上智大学HPからもリンクしています。: <http://www.sophia.ac.jp>

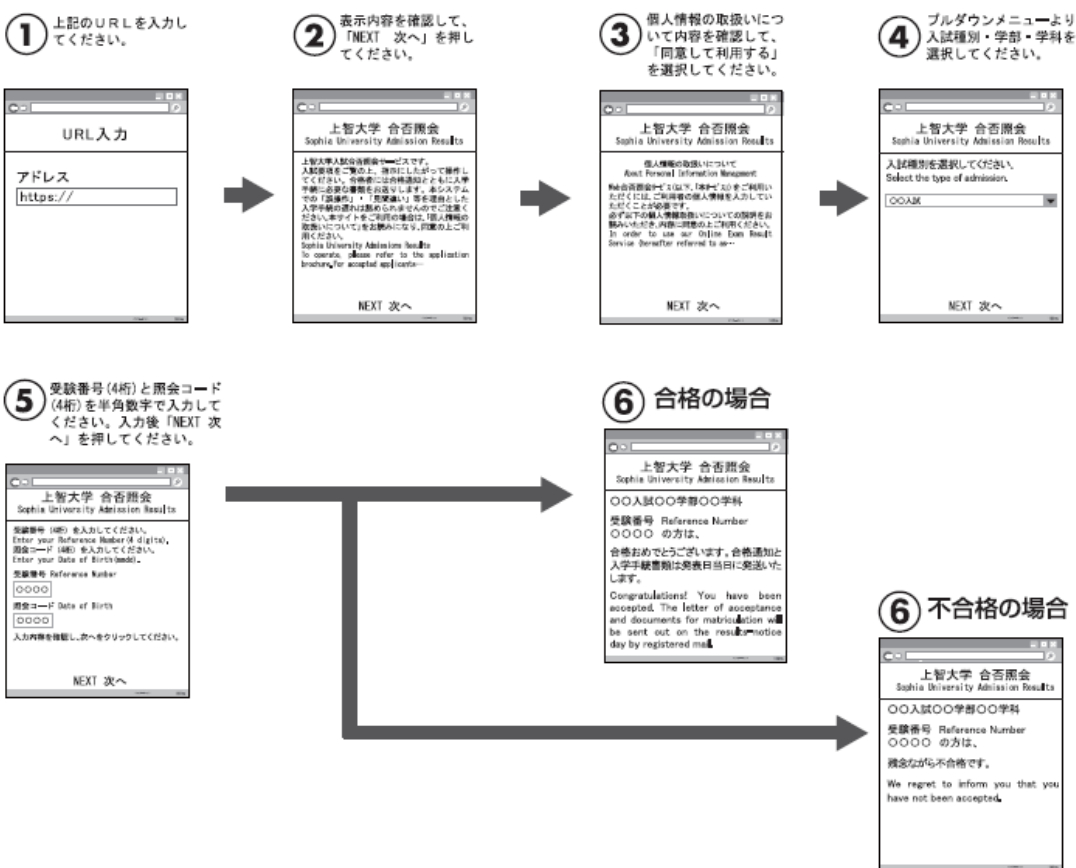
★操作説明URL (携帯電話以外) : <https://www.go-hi.jp/sophia/info/>
 詳しい操作方法およびQ & Aを確認できます。

★QRコード対応機種でご利用いただけます。

対応については、各携帯電話の機能説明書をご確認いただくか、各携帯会社にお問合せください。
 (本学へのお問い合わせには応じかねます。)



パソコン・スマートフォンからの照会方法



携帯電話からの照会方法

- URLを入力してください。 → <https://www.go-hi.jp/sophia/>
 ※QRコードに対応する機種の場合は、上記のQRコードを利用することもできます。
- 照会方法はパソコン・スマートフォンと同様の流れですので、上記の説明をご参照ください。

注意事項

- このサイトは、入試種別で発表期間が定められています。前頁の利用案内を参照してください。※期間外は見ることができません。
 - サービス開始直後はアクセスが多くなりがちになり状態が予想されます。その場合はしばらく時間を置いてからアクセスしてください。
 - 合格者には合格通知書および入学手続書類を送付いたします。その他詳細については、入学試験要項をご確認ください。
 - 操作方法並びに合否の結果に関し、電話でのお問い合わせには応じかねます。
 - 本システムの「誤操作」・「見間違い」等を理由とした、入学手続きの遅れは認められません。
- 【携帯電話ご利用の際のご注意】**
 一部の携帯電話(旧機種または特定機種)では利用できない場合があります。合否画面が表示されない場合(エラー画面がでる)などは、携帯機種の特徴、契約内容などを確認してください。(携帯電話会社のサイトなどで確認できます)

IV. 入学手続

1. 入学手続締切日

2016年10月12日(水) (当日消印有効)

- (1) 入学手続は、入学手続締切日までに「入学手続に必要な書類」を大学に郵送し、「入学手続に必要な費用」を大学に納入することによって完了します。詳細は合格通知書に同封の入学手続要項を参照してください。
- (2) 上智大学入学に必要な書類ならびに費用は、以下 2. 3. に列記するもの以外にはありません。
- (3) 入学手続締切日までに手続をしない場合は、入学資格を失います。
- (4) いかなる理由をもっても入学手続締切日の延長は認められません。
- (5) 納入した「入学手続に必要な費用」は、原則として返還しません。ただし、所定の期日までに入学の辞退を申し出た場合には、納入金から入学金(270,000円)および返還手数料(20,000円)を差し引いた金額を返還します。
※詳しくは「入学手続要項」を参照してください。

2. 入学手続に必要な書類 — 詳細は入学手続要項において合格者に通知します。

- (1) 学籍原簿／誓約書(本学所定用紙)
- (2) 学籍資料票(本学所定用紙)
- (3) 身上記録(本学所定用紙)
- (4) カラー写真3枚(ヨコ3cm×タテ4cm 学籍原簿、学籍資料票、身上記録に貼付)
- (5) 住民票の写し
- (6) 卒業証明書
※2017年3月1日から3月31日までの間に提出してください。
※大学入学資格を証明する書類なので、必ず期日までに提出してください。

3. 入学手続に必要な費用

2017年度の学費は現在未定です。2016年7月に決定し、入学手続要項において合格者に通知します。

なお、参考までに2016年度の学費を掲載します。

入学手続に必要な費用は、入学手続締切日までに全額を一括納入とします。ただし、都合により一括納入できない者は、年間授業料及び在籍料の半額のみを分納することができます。(入学手続に必要な費用の納入方法等は、合格者へ送付する入学手続要項を確認してください)

参考：2016年度

(単位：円)

	神学部・文学部・総合人間科学部(心理・看護学科を除く)・法学部・経済学部・外国語学部・総合グローバル学部	総合人間科学部 心理学科	総合人間科学部 看護学科	理工学部	摘要
入 学 金	270,000	270,000	270,000	270,000	入学時のみ
在 籍 料	60,000	60,000	60,000	60,000	年額
授 業 料	698,000	724,000	1,145,000	1,028,000	年額(注1)
教 育 充 実 費	219,800	219,800	369,800	299,800	年額(注2)
実 験 実 習 費	—	—	21,500	75,500	年額(注1)
小 計	1,247,800	1,273,800	1,866,300	1,733,300	
同 窓 会 積 立 金	5,000	5,000	5,000	5,000	年額
学生教育研究災害傷害保険料	2,650	2,650	2,650	2,650	入学時のみ(注3)
小 計	7,650	7,650	7,650	7,650	
合 計	1,255,450	1,281,450	1,873,950	1,740,950	

(注1) 翌年次以降の授業料及び実験実習費については、毎年、物価上昇率を踏まえて改定します。

(注2) 翌年次以降の教育充実費については、文系(心理学科含む)200,000円、看護学科350,000円、理工学部280,000円とします。

(注3) 1年次入学者の学生教育研究災害傷害保険の保険期間は、4年間です。

寄付金等について 本学では入学前における寄付金等の募集は行っておりません。

V. その他

1. 被災地(災害救助法適用地域)からの2017年度入学者への特別措置について

2017年度入学予定者については、詳細が決まり次第、本学Webサイトでお知らせします。

<http://www.sophia.ac.jp>

2. 奨学金・経済支援

入学初年度の授業料の減免を受けられる奨学金制度として、「上智大学新入生奨学金」があります。

入学前に申し込み可能な奨学金は、この「上智大学新入生奨学金」のみとなり、その他は入学後の申し込みとなります。

奨学金の募集要項及び願書は2016年7月22日(金)に本学Webサイト(下記参照)にて掲載します。

募集要項にて出願資格を確認のうえ、所定の出願期間内に出願してください。

「上智大学Webサイト(<http://www.sophia.ac.jp>)」 → 「学生生活」 → 「奨学金情報」

→ 「入学前に出願する奨学金」の「国際バカロレア入学試験(第1期)を受験される方」をクリック

3. 学生寮

キャンパス外に直営の寮、学生会館と提携寮があります。詳細は、以下の本学Webサイトを参照してください。

「上智大学Webサイト(<http://www.sophia.ac.jp>)」 → 学生生活 → 学生寮／アパート／学生マンション

「上智大学祖師谷国際交流会館」(男女共用)

小田急線「成城学園前駅」または京王線「仙川駅」から徒歩 20 分(バス利用可)。大学(四谷キャンパス)までは約 40 分にある国際交流会館です。部屋は個室。ランドリールーム、カフェテリア、キッチン、シャワールームは共用で、自炊になります。

居室には生活に必要な家具類を完備。

※会館生は、国際交流への強い動機、各種行事への積極的な参加や生活ルールの遵守が求められます。

「上智枝川寮」(男子寮)

東京メトロ有楽町線「豊洲駅」から徒歩 10 分(通学時間約 35 分)。部屋はすべて個室(79 室)。キッチン、バス、トイレが完備された自炊タイプです。部屋には生活に必要な家具類を完備。

「上智大学専用東中野寮」(女子寮): (株) 共立メンテナンスが運営

「上智大学専用葛西インターナショナル・ハウス」(女子寮): (株) 共立メンテナンスが運営。

「上智大学推薦寮 女子学生会館 明泉」(女子寮): 詳細は女子学生会館 明泉へ。

「上智大学推薦寮 レストナック和泉館」(女子寮): 詳細はレストナック和泉館へ。

※学生寮についての最新情報は入学手続要項をご覧ください。

※上智大学祖師谷国際交流会館および上智枝川寮の詳細については、学生センターまでお問い合わせください。

※上智大学専用東中野寮および上智大学専用葛西インターナショナル・ハウスの詳細、入寮手続きに関しては、

(株) 共立メンテナンスにお問い合わせください。

上智大学学生センター: 〒102-8554 東京都千代田区紀尾井町 7-1	TEL03-3238-3525 FAX03-3238-4131
(株) 共立メンテナンス: 〒101-8621 東京都千代田区外神田 2-18-8	TEL03-5295-7791 FAX03-5295-5906
女子学生会館 明泉 管理室: 〒160-0012 東京都新宿区南元町 6-2	TEL/FAX03-3351-0097
レストナック和泉館: 〒168-0063 東京都杉並区和泉 2-41-23	TEL03-3321-3600

出願書類チェックリスト

(出願書類に同封してください)

氏名: _____

同封物にチェックを入れてください。

- 上智大学志願票 (Web 出願ページより印刷)
- 国際バカロレアのフルディプロマの成績証明書
- 高等学校の成績証明書
- 高等学校の卒業(見込)証明書
- 志望理由書 (本学所定用紙: 本学 web サイトからダウンロード)
- 推薦状 2 通 (本学所定用紙: 本学 web サイトからダウンロード)
- 志望学科の指定する「事前課題」(神学科、国文学科、フランス文学科のみ)

※ 国際バカロレアのフルディプロマの成績証明書は、国際バカロレア機構より本学に直送してください。

- 連絡事項があれば記入してください。