

2020年度

# 上智大学入学試験要項

国際バカロレア(IB)入学試験

～第1期募集～

## 制度の趣旨

国際バカロレア(International Baccalaureate/IB)入試(第1期募集)では、国内外から多様な人材を受け入れるため、IB Diplomaを取得済み、もしくは取得見込みの者を対象として、主体的に学ぶための知識や思考力、明確な目標を持って学ぶ意欲、語学力を含むコミュニケーション能力などを重視して、入学者を選抜します。

志望学科は任意に選択可能です。1学科のみに出願できます。

## 目次

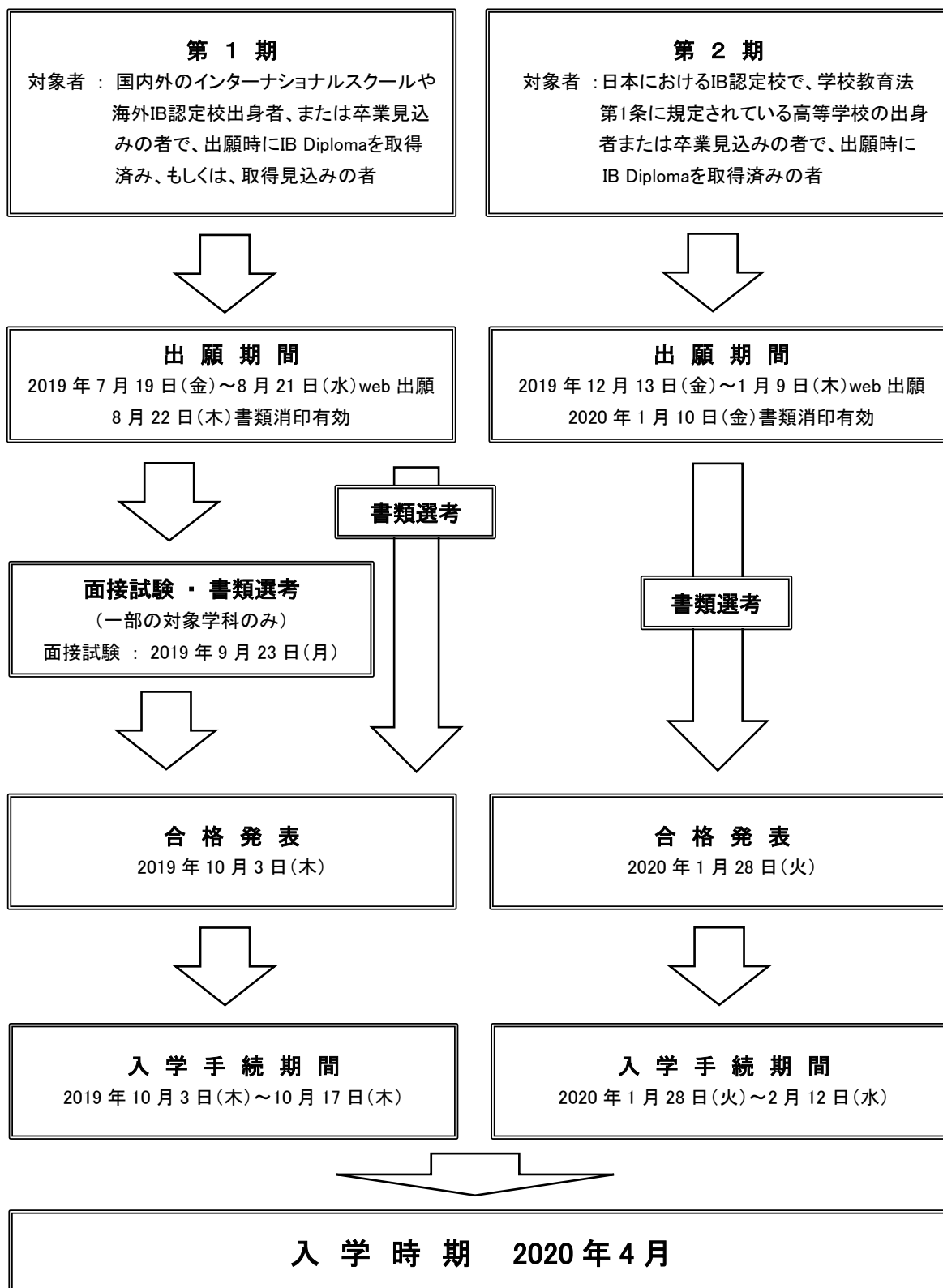
I. 出願	2
1. 国際バカロレア(IB)入学試験日程の概要	
2. 第1期の募集学部・学科	
3. 出願資格・要件	
4. 各学科の指定する必履修IB科目	
5. 受験上の配慮について	
6. 出願期間と出願手順	
7. 出願書類	
8. 入学検定料	
9. 出願書類の提出(郵送)	
10. 受験票	
II. 選考	8
1. 選考方法	
2. 面接試験日程(一部の対象学科のみ)	
3. 面接試験場(一部の対象学科のみ)	
4. 面接試験心得(一部の対象学科のみ)	
III. 合格発表	10
IV. 入学手続	12
1. 入学手続締切日	
2. 入学手続に必要な書類	
3. 入学手続に必要な費用	
V. その他	13
1. 大規模災害に被災された本学入学志願者に対する特別措置について	
2. 奨学金・経済支援	
3. 学生寮	
巻末 出願書類チェックリスト	

上智大学学事局入学センター

〒102-8554 東京都千代田区紀尾井町7番1号  
TEL 03(3238)3167 FAX 03(3238)3262

# I. 出願

## 1. 国際バカロレア(IB)入学試験日程の概要



## 2. 第1期の募集学部・学科

各学部・学科、若干名を募集します。

学 部	学 科
神学部	神学科
文学部	哲学科、史学科、国文学科、英文学科、ドイツ文学科、フランス文学科、新聞学科
総合人間科学部	教育学科、心理学科、社会学科、社会福祉学科、看護学科
法学部	法律学科、国際関係法学科、地球環境法学科
経済学部	経済学科、経営学科
外国語学部	英語学科、ドイツ語学科、フランス語学科、スペイン語学科、ロシア語学科、ポルトガル語学科
総合グローバル学部	総合グローバル学科
理工学部	物質生命理工学科、機能創造理工学科、情報理工学科

・志望学科は任意に選択可能です。1学科のみに出願できます。

・英語による学位プログラム(国際教養学部、理工学部英語コース、SPSF[Sophia Program for Sustainable Futures])は、入試制度が異なります。それぞれの募集要項を参照してください。

## 3. 出願資格・要件

国内外のインターナショナルスクールや海外のIB認定校出身者、または卒業見込みの者で、出願時にIB Diplomaを取得済み、もしくは取得見込みで次の①～②のすべての要件を満たす者。

※IB Final Examを2019年5月までに受験した者は、Final Gradesでの出願とする。

※IB Final Examを2019年11月に受験予定の者(日本におけるIB認定校で、学校教育法第1条に規定されている高等学校を除く)は、Predicted Gradesでの出願とする。

その場合、2019年10月3日(木)の合格発表は条件付合格とし、Final Gradesの結果判明後、最終合格とする。

IB Diplomaを取得できなかった、もしくは、条件付合格通知書にて学科が定めたIB Final Grades基準を満たさなかった場合は不合格とする。

①各学科の指定するIB科目を履修、および、成績基準を満たす者。

※各学科の指定する「必履修科目」「成績基準」については、4～5ページを参照してください。

②以下のいずれかを満たす者。

Ⓐ日本語Aもしくは日本語BのIB科目を履修した者(学科によって履修レベルや成績基準の設定有)

Ⓑ日本語能力試験N1(1級)合格者

Ⓒ日本の中学、高等学校にあたる6年の教育課程において、3年以上日本の教育制度に基づく学校に通っていた者

※日本におけるIB認定校で、学校教育法第1条に規定されている高等学校の出身者または卒業見込みの方は、国際バカロレア(IB)入学試験第2期募集にて出願してください。

#### 4. 各学科の指定する必修IB科目

※成績基準の記載がないIB科目については、成績基準を出願要件として設定していません。

学部	学科	必修IB科目および成績基準
神	神	【出願資格・要件②のA】 日本語 A(SLもしくは HL)、日本語 B(SLもしくは HL)から1科目 成績基準 5点以上 【必修】 世界の宗教(SLもしくは HL) 成績基準 5点以上 【選択必修】 歴史(SLもしくは HL)、哲学(SLもしくは HL)から1科目
文	哲	【出願資格・要件②のA】 日本語 A(SLもしくは HL)、日本語 B(HL)から1科目 成績基準 5点以上 【必修】 哲学(HL) 【選択必修】 歴史(SLもしくは HL)、世界の宗教(SLもしくは HL)から1科目
	史	【出願資格・要件②のA】 日本語 A(SLもしくは HL)、日本語 B(HL)から1科目 成績基準 5点以上 【必修】 歴史(HL) 成績基準 5点以上 【選択必修】 経済(HL)、地理(HL)、グローバル政治(HL)から1科目 成績基準 5点以上
	国 文	【出願資格・要件②のA】 日本語 A(SLもしくは HL)、日本語 B(HL)から1科目 成績基準 6点以上 【必修】 歴史(HL)
	英 文 学 科	【出願資格・要件②のA】 日本語 A(SLもしくは HL)、日本語 B(HL)から1科目 成績基準 5点以上 【必修】 英語 A(SLもしくは HL)、英語 B(SLもしくは HL)から1科目 【選択必修】 歴史(SLもしくは HL)、経済(SLもしくは HL)、地理(SLもしくは HL)から1科目
	ド イ ツ 文	【出願資格・要件②のA】 日本語 A(SLもしくは HL)、日本語 B(SLもしくは HL)から1科目 成績基準 5点以上 【選択必修】 歴史(SLもしくは HL)、経済(SLもしくは HL)、地理(SLもしくは HL)から1科目
	フ ラ ン ス 文	【出願資格・要件②のA】 日本語 A(SLもしくは HL)、日本語 B(SLもしくは HL)から1科目 成績基準 5点以上 【必修】 英語 A(SLもしくは HL)、英語 B(SLもしくは HL)から1科目 成績基準 4点以上
	新 聞	【出願資格・要件②のA】 日本語 A(SLもしくは HL)、日本語 B(HL)から1科目 【選択必修】 数学(HL)、歴史(HL)、経済(HL)、地理(HL)から1科目
総合人間科学	教 育	【出願資格・要件②のA】 日本語 A(SLもしくは HL)、日本語 B(SLもしくは HL)から1科目 成績基準 5点以上
	心 理	【出願資格・要件②のA】 日本語 A(SLもしくは HL)、日本語 B(HL)から1科目 成績基準 5点以上 【選択必修】 数学(HL)、物理(HL)、化学(HL)、生物(HL)、歴史(HL)、経済(HL)、地理(HL)から1科目 成績基準 5点以上
	社 会	【出願資格・要件②のA】 日本語 A(SLもしくは HL)、日本語 B(HL)から1科目 成績基準 5点以上 【選択必修】 数学(SLもしくは HL)、歴史(SLもしくは HL)、経済(SLもしくは HL)、地理(SLもしくは HL)社会・文化人類学(SLもしくは HL)から1科目
	社 会 福 祉	【出願資格・要件②のA】 日本語 A(SLもしくは HL)、日本語 B(HL)から1科目 成績基準 5点以上 【必修】 社会・文化人類学(SLもしくは HL) 成績基準 4点以上 【選択必修】 歴史(SLもしくは HL)、経済(SLもしくは HL)、地理(SLもしくは HL)から1科目
	看 護	【出願資格・要件②のA】 日本語 A(SLもしくは HL)、日本語 B(HL)から1科目 成績基準 5点以上 【選択必修】 数学(HL)、化学(HL)、生物(HL)から1科目
法	法 律	【出願資格・要件②のA】 日本語 A(SLもしくは HL)、日本語 B(HL)から1科目 成績基準 5点以上 【選択必修】 数学(SLもしくは HL)、歴史(SLもしくは HL)、経済(SLもしくは HL)、地理(SLもしくは HL)から1科目
	国 際 関 係 法	【出願資格・要件②のA】 日本語 A(SLもしくは HL)、日本語 B(HL)から1科目 成績基準 5点以上 【選択必修】 数学(SLもしくは HL)、歴史(SLもしくは HL)、経済(SLもしくは HL)、地理(SLもしくは HL)から1科目
	地 球 環 境 法	【出願資格・要件②のA】 日本語 A(SLもしくは HL)、日本語 B(HL)から1科目 成績基準 5点以上 【選択必修】 数学(SLもしくは HL)、歴史(SLもしくは HL)、経済(SLもしくは HL)、地理(SLもしくは HL)から1科目
経 済	経 済	【出願資格・要件②のA】 日本語 A(SLもしくは HL)、日本語 B(SLもしくは HL)から1科目 成績基準 5点以上 【必修】 数学(HL) 【選択必修】 歴史(SLもしくは HL)、経済(SLもしくは HL)、地理(SLもしくは HL)から1科目
	経 営	【出願資格・要件②のA】 日本語 A(SLもしくは HL)、日本語 B(HL)から1科目 成績基準 5点以上 【選択必修】 数学(SLもしくは HL)、歴史(SLもしくは HL)、経済(SLもしくは HL)、地理(SLもしくは HL)から1科目

外国語	英語	【出願資格・要件②のA】 日本語 A(SL もしくは HL)、日本語 B(HL)から1科目 【選択必修】 歴史(SL もしくは HL)、経済(SL もしくは HL)、地理(SL もしくは HL)から1科目
	ドイツ語	【出願資格・要件②のA】 日本語 A(SL もしくは HL)、日本語 B(HL)から1科目 【選択必修】 歴史(SL もしくは HL)、経済(SL もしくは HL)、地理(SL もしくは HL)から1科目
	フランス語	【出願資格・要件②のA】 日本語 A(SL もしくは HL)、日本語 B(HL)から1科目 【選択必修】 歴史(SL もしくは HL)、経済(SL もしくは HL)、地理(SL もしくは HL)から1科目
	イスパニア語	【出願資格・要件②のA】 日本語 A(SL もしくは HL)、日本語 B(HL)から1科目 【選択必修】 歴史(SL もしくは HL)、経済(SL もしくは HL)、地理(SL もしくは HL)から1科目
	ロシア語	【出願資格・要件②のA】 日本語 A(SL もしくは HL)、日本語 B(HL)から1科目 【選択必修】 歴史(SL もしくは HL)、経済(SL もしくは HL)、地理(SL もしくは HL)から1科目
	ポルトガル語	【出願資格・要件②のA】 日本語 A(SL もしくは HL)、日本語 B(HL)から1科目 【選択必修】 歴史(SL もしくは HL)、経済(SL もしくは HL)、地理(SL もしくは HL)から1科目
総合グローバル	総合グローバル	【出願資格・要件②のA】 日本語 A(SL もしくは HL)、日本語 B(HL)から1科目 【選択必修】 数学(SL もしくは HL)、歴史(SL もしくは HL)、経済(SL もしくは HL)、地理(SL もしくは HL)、グローバル政治(SL もしくは HL)、社会・文化人類学(SL もしくは HL)から1科目
理工	物質生命理工	【出願資格・要件②のA】 日本語 A(SL もしくは HL)、日本語 B(HL)から1科目 成績基準 5 点以上 【必修】 数学(HL) 成績基準 5 点以上 【選択必修】 物理(HL)、化学(HL)、生物(HL)から1科目 成績基準 5 点以上
	機能創造理工	【出願資格・要件②のA】 日本語 A(SL もしくは HL)、日本語 B(HL)から1科目 成績基準 5 点以上 【必修】 数学(HL) 成績基準 5 点以上 【選択必修】 物理(HL)、化学(HL)、生物(HL)から1科目 成績基準 5 点以上
	情報理工	【出願資格・要件②のA】 日本語 A(SL もしくは HL)、日本語 B(HL)から1科目 成績基準 5 点以上 【必修】 数学(HL) 成績基準 5 点以上 【選択必修】 物理(HL)、化学(HL)、生物(HL)から1科目 成績基準 5 点以上

SL: Standard Level (150時間学習) HL: Higher Level (240時間学習)

## 5. 受験上の配慮について

申請締切日: 2019年7月19日(金)までに本学入学センター**必着**

本学の入学試験においては、視覚障害、聴覚障害、肢体不自由、病弱など、身体等に障害のある志願者に対し、審査の上、障害の種類・程度に応じた措置を行います。

希望する志願者は、2019年7月19日(金)までに「受験上の配慮申請書」に必要事項を記入し、本学「入学センター受験上の配慮部門」宛に申請してください。また、本学が必要と認めた場合には、受験上・修学上の配慮について、事前に志願者と面談等を行います。本学への出願は、面談等の結果、受験上および修学上の配慮について志願者が了承された後になります。

なお、「受験上の配慮申請書」の用紙は、本学Webサイト(www.sophia.ac.jp)→入試案内→各種資料、からダウンロードできます。

## 6. 出願期間と出願手順

出願期間(Web): 2019年7月19日(金)～8月21日(水)23:59(日本時間)

出願書類の提出期限: 2019年8月22日(木)消印有効

出願は以下の手順で行います。

1. <https://sophia.applyjapan.com/> よりWeb出願システムへ登録する。
2. Web出願システムで出願に必要な情報をもれなく入力する。
3. 入学検定料を支払い、Web出願システムの手続きを完了する。
4. Web出願システムから次項7.「出願書類」の(1)上智大学志願票を印刷の上、

(3)～(15)の出願に必要な書類(本学へ直送している書類を除く)とともに上智大学入学センターに郵送する。

※受験票の発行および出願手続に関する通知は、Web出願システムを通じて行います。

Web出願システムに登録したメールアドレスは、合格発表まで常に確認できるようにしてください。

## 7. 出願書類

出願書類は、すべて原本(オリジナル)の提出を原則とします。原本が1部しかない場合は、出身学校による原本証明済みのコピーを提出することも可能です。本学入学センターでも、原本をお持ちになれば、原本証明を行います。

書類が日本語・英語以外の場合は、和訳または英訳を添付してください。翻訳が出身学校・大使館などの公的機関のものでない場合は、内容が原本と相違ないことを、出身学校・大使館等の公的機関で証明を受ける必要があります。海外の公証役場による証明は認めません。

### (1) 上智大学志願票

Web出願ページ(<https://sophia.applyjapan.com/>)よりログインの上、必要事項を入力し、入学検定料の支払い後、印刷してください。

### (2) 写真(Web出願ページでアップロード)

正面向き、上半身、無帽、無背景、目元輪郭を隠していないもので、出願前3か月以内に撮影したもの。カラー・白黒は問いません。提出された写真と本人とを試験室で照合します。また、入学後も本人との照合に使用します。

### (3) IB Diplomaの成績証明書、もしくは、成績見込証明書

#### ① IB Diplomaの成績証明書での出願の場合:

出願書類の提出期限までに、国際バカロレア機構より本学に到着した“Transcript of Results”のみ審査の対象とします。“Transcript of Results”が国際バカロレア機構より本学へ直送されるよう手配してください。

詳細はIBOのサイトをご参照ください。

#### ② IB Diplomaの成績見込証明書での出願の場合:

本学所定のInternational Baccalaureate Predicted Grades Report Formを在籍学校にて作成し、厳封の上、他の出願書類とあわせて提出してください。

なお、本学所定用紙は、本学Webサイト([www.sophia.ac.jp](http://www.sophia.ac.jp))→入試案内→学部入試→

国際バカロレア (IB) 入学試験第1期募集、よりPDF版、WORD版をダウンロードできます。

### (4) 高等学校の学業成績証明書

高等学校の在学全期間(出願時における最新)の学業成績証明書。

※「飛び級」、「繰上げ卒業」の者は、それを証明する出身学校の発行する書類も提出してください。

### (5) 高等学校の卒業(見込)証明書

※成績証明書に卒業(見込)年月日が記載されている場合は、別途証明書を提出する必要はありません。

### (6) 志望理由書(本学所定用紙)

志望理由を本学所定用紙1枚に収めて作成し提出してください。

本学所定用紙は、本学Webサイト([www.sophia.ac.jp](http://www.sophia.ac.jp))→入試案内→学部入試→国際バカロレア (IB) 入学試験第1期募集、よりPDF版、WORD版をダウンロードできます。

### (7) EE(課題論文)の要約(A4サイズ 2枚以内)、および、EEの写し

### (8) TOK(知の理論)の学習成果をまとめたレポート(資料を含めA4サイズ 5枚以内)

### (9) CAS(創造性・活動・奉仕)の概要をまとめたレポート(資料を含めA4サイズ 5枚以内)

※EEの要約およびTOK、CASのレポートは日本語で作成すること(TOK、CASで使用する資料が日本語、英語以外の場合は日本語訳必須)

### (10) 推薦状(2通)

最終出身学校の教員2名より、1通ずつ、合計2通を厳封のうえ、封じ目に推薦者の署名をして提出してください。

本学所定用紙は、本学Webサイト([www.sophia.ac.jp](http://www.sophia.ac.jp))→入試案内→学部入試→国際バカロレア (IB) 入学試験第1期募集より、PDF版、WORD版をダウンロードできます。

### (11) 日本語能力試験N1(1級)の合格を証明する書類(出願要件②の⑧に該当する者のみ)

### (12) 日本の中学校にあたる期間の在籍証明書および成績証明書(出願要件②の⑨に該当する者のみ)

### (13) 学科の指定する「事前課題」(神学科・国文学科・フランス文学科・ロシア語学科のみ)

※7ページの学科の指定する「事前課題」を参照してください。

### (14) TOEFL®もしくはIELTSスコアを証明する書類(英文学科のみ出願時までには試験結果が出ているものに限ります)

※出願書類提出期限から遡って2年以内に受験したものを有効とします。

※書類提出期限に間に合うか確認を希望される場合は、入学センターまでお問い合わせください。

### (15) 出願書類チェックリスト(本学所定用紙/巻末)

このチェックリストにもとづき出願書類を確認し、上記の出願書類とともに同封してください。

※出願書類以外のものは同封しないでください。一度提出した書類は返還しません。

個人情報の取り扱いについて

出願および入学手続きにあたってお知らせいただいた氏名、住所その他の個人情報は、①入学試験実施(出願処理・試験実施) ②合格発表 ③入学手続と、これらに付随する事項を行うために利用します。

### 学科の指定する「事前課題」

- 1) 下表にしたがって、学科の指定する「事前課題」を作成してください。
- 2) 使用する用紙は各自で準備してください。
- 3) 表題、氏名を1枚目の先頭に記入してください。

学 科	事 前 課 題	文 字 数 、 そ の 他
神	「人間の生き方にとってキリスト教はどのような意味があるか」について論じなさい。	A4 横書き 1600 字程度 自筆もしくはワープロ原稿、日本語で作成
国 文	日本の古典文学(漢文学を含む)の中から1作品を読み、自ら考えたことを小論文にまとめなさい。	A4 横書き 3000~4000 字程度 自筆もしくはワープロ原稿、日本語で作成
フランス文	フランス文学の一作品を読み、その作品の魅力について具体的に論じなさい。	B4 縦書き原稿用紙(400 字詰)5 枚(2000 字)程度 ワープロ原稿不可(自筆のみ)、日本語で作成
ロシア語	「ロシア語およびロシアの文化、社会をどのように学び、卒業後何をしたいか。」について述べなさい。	A4 横書き 1800~2000 字程度 自筆もしくはワープロ原稿、日本語で作成

## 8. 入学検定料

35,000円: 入学検定料の支払いは、Web出願システムからクレジットカードでの納入となります。

納入は、出願締切日の23:59(日本時間)までに完了することが必要です。締切後の手続きはできませんのでご注意ください。

一旦支払われた入学検定料は返金しません。

※入学検定料の支払い時に、Web出願システム利用料(500円)が別途かかります。

支払方法/取扱金融機関	支払金額上限	支払期限	その他
クレジットカード	お持ちのカードやご利用額に依存します。	8月21日(水)23:59	受験生本人の名義でなくても構いません。

## 9. 出願書類の提出(郵送)

出願書類提出期限: 2019年8月22日(木) 消印有効 ※ただし海外からの郵送の場合は必着をお願いします。

- (1) 出願書類を封筒に入れ、日本国内在住者は、簡易書留・速達、海外在住者は、EMS等の国際宅配便にて、下記の出願書類送付先に送付してください。
- (2) 出願書類に不備があるものは受け付けません。
- (3) 出願後に志望学部・学科を変更することはできません。
- (4) 出願できるのは1学科のみであり、2学科以上の併願はできません。

【出願書類送付先】

ADMISSIONS OFFICE, SOPHIA UNIVERSITY  
7-1 KIOI-CHO, CHIYODA-KU, TOKYO 102-8554  
JAPAN  
IB APPLICATION

or

102-8554 東京都千代田区紀尾井町7-1  
上智大学入学センター  
国際バカロレア(IB)入試 出願書類在中

## 10. 受験票

受験票は、Web出願システムにより、2019年9月13日(金)頃に通知します。面接試験を実施する学科を受験する者は、受験票を印刷し、試験当日に持参してください。

受験票には試験室及び集合場所は記載されていません。試験当日に学内に掲示します。(面接を実施する一部の対象学科のみ)

## II. 選考

### 1. 選考方法

IB Diplomaの成績証明書、もしくは、成績見込証明書、高等学校の成績証明書、志望理由書、EEの要約・写し、TOK・CASに関するレポート、事前課題(神学科、国文学科、フランス文学科、ロシア語学科のみ)、TOEFL®もしくはIELTSスコア(英文学科のみ)による「書類審査」と、「面接(神学科、哲学科、史学科、国文学科、ドイツ文学科、フランス文学科、新聞学科、心理学科、社会福祉学科、看護学科、ロシア語学科のみ)」によって総合的に判断し、合否判定を行います。

### 2. 面接試験日程(一部の対象学科のみ)

面接を実施する学科: 神学科、哲学科、史学科、国文学科、ドイツ文学科、フランス文学科、新聞学科、心理学科、社会福祉学科、看護学科、ロシア語学科

学科ごとの面接試験: 2019年9月23日(月)

※面接開始時間は、出願後、Web出願システム上のメールにてお知らせします。

※試験開始30分前までに面接控え室に入室してください。終了時刻は面接試験順により異なります。

※面接は日本語で行います。(一部学科については、英語での質問を行う場合があります)

### 3. 面接試験場(一部の対象学科のみ)

(1) 面接試験は四谷キャンパスで実施します。試験室及び集合場所は試験当日学内に掲示します。

正門より入構してください。

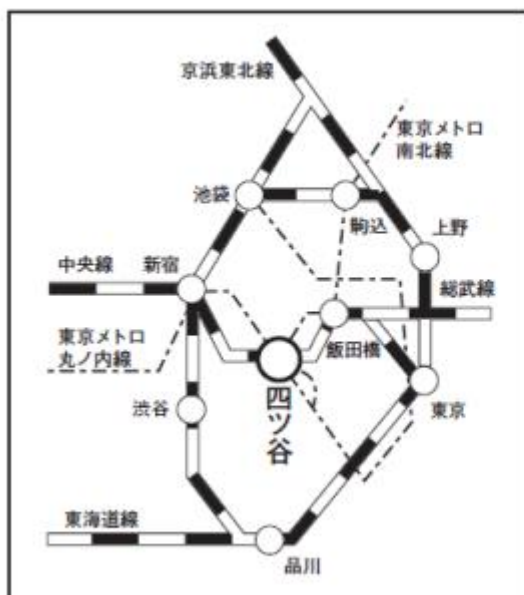
(2) 所在地は、東京都千代田区紀尾井町7番1号です。

JR中央線・総武線 四ツ谷駅(「赤坂口」または「麴町口」)下車、徒歩3分

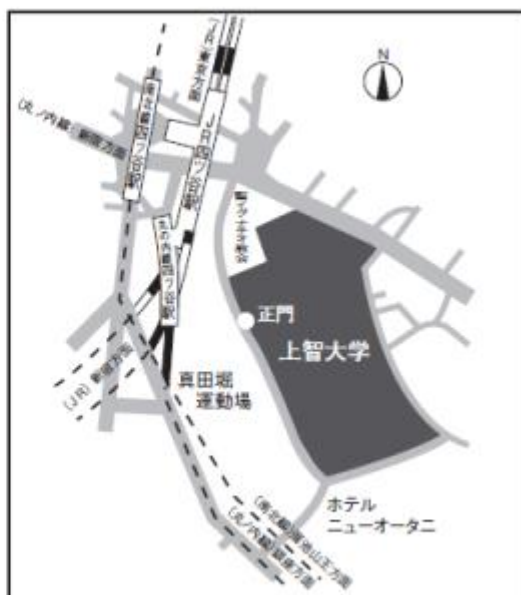
東京メトロ丸の内線・南北線 四ツ谷駅(1番出口)下車、徒歩3分



鉄道路線図



四谷キャンパス周辺図



#### 4. 面接試験心得(一部の対象学科のみ)

- ①受験票および筆記用具を持参してください。受験票のない者は入室できません。  
※受験票を印刷できない場合は、試験前日までに本学入学センターに申し出てください。
- ②試験開始30分前までに面接控室に入室してください。自分の受験番号の席に着席してください。
- ③遅刻は認められません。
- ④試験時間中に退室することはできません。
- ⑤試験室では、すべて監督者の指示に従ってください。
- ⑥本学では、すべての受験生が公正に受験できるよう入学試験を厳正に実施します。公正な入学試験の実施を妨げるような不正行為があったと認められた場合、当該年度の本学におけるすべての入学試験について不合格とします。
- ⑦試験当日、学校保健安全法で出席の停止が定められている感染症(インフルエンザ、麻疹、風疹等)に罹患し治癒していない者は、他の受験生や監督者等への感染のおそれがありますので、受験をご遠慮願います。ただし、病状により学校医その他の医師において伝染のおそれがないと認められたときは、この限りではありません。  
なお、上記により受験をご遠慮いただいた場合でも、追試験などの措置、入学検定料の返還はありません。

#### 昼食について

- ・昼食は学内の食堂を利用することができます。また、学内で弁当類・飲料等も販売しています。
- ・持参した昼食を試験室でとることもできます。



1 1号館 Bldg. No.1	6 6号館 Bldg. No.6	12 12号館 Bldg. No.12	19 クルップ・ホール Krupp Hall	22 S.J.ハウス S.J. House
2 2号館 Bldg. No.2	7 7号館 Bldg. No.7	13 13号館 Bldg. No.13	17 マシン・ホール Machine Hall	23 クルトウルハイム Kulturheim
3 3号館 Bldg. No.3	8 8号館 Bldg. No.8	14 ホフマン・ホール Hoffmann Hall	18 パワーステーションI Power Station I	購買 紀伊國屋書店 上智大学店
4 4号館 Bldg. No.4	9 9号館 Bldg. No.9	保健センター Health Center	19 パワーステーションII Power Station II	2 地下 (basement)
5 体育館 Gymnasium	10 10号館 Bldg. No.10	15 中央図書館 Central Library	20 パワーステーションIII Power Station III	11 食堂 Restaurant
プール Swimming Pool	11 11号館 Bldg. No.11	総合研究棟(L号館) and Research Institutes	24 上智紀尾井坂ビル Jochi Kioizaka Bldg.	5 5階 (5F)
				10 地下 (basement)
				14 4階 (4F)
				24 地下 (basement)

### Ⅲ. 合格発表

合否結果発表日：2019年10月3日（木） 午前10時

発表日当日の午前10時から入学手続締切日まで、インターネットを利用した合否照会サービスにて確認できます。

- (1) 合格者には、10月4日（金）中に出願時に登録したメールアドレスに通知します。
- (2) 郵便・電話・FAX 等による合否に関する問い合わせには、一切応じません。

【IB Diplomaの成績見込証明書 (International Baccalaureate Predicted Grades) で出願し、条件付合格となった場合】

2019年10月3日（木）の合格発表は条件付合格とし、Final Gradesの結果判明後、最終合格とします。

IB Diplomaを取得できなかった、もしくは、条件付合格通知書にて学科が定めたIB Final Grades基準を満たさなかった場合は不合格とします。

Final Grades提出方法やスケジュール等については、入学手続要項をご確認ください。

#### インターネット合否照会システムの利用について

##### 発表期間

合格発表は、10月3日（木）の午前10時から入学手続締切日の10月17日（木）までシステム上で確認できます。

期間中は毎日24時間サービスを利用できます。

なお、指定の期間以外には合否結果を確認することはできません。

操作方法は、次頁を参照してください。

# インターネットによる合否照会方法

パソコン、スマートフォンで下記のURLにアクセス



QRコードを  
利用してアクセス  
することもできます。

<https://gouhi.eraku-p.jp/era/sophia/>

※本学公式ウェブサイト(<https://www.sophia.ac.jp/>)からもリンクしています。

1	2	3
<p>利用規約を確認し、「同意する」にチェックを入れてログインページへ進む。</p>	<p>プルダウンメニューから入試種別・学部・学科を選択する。受験番号(4桁)と誕生日(4桁)を入力し、ログインをおす。</p>	<p>合否結果表示</p>
<p>上智大学入試合否照会サービス</p> <p>_____</p> <p>_____</p> <p>_____</p> <p>_____</p> <p>利用規約</p> <p>_____</p> <p>_____</p> <p>_____</p> <p><input type="checkbox"/> 同意する</p> <p><b>次へ &gt;</b></p>	<p>上智大学入試合否照会サービス</p> <p>入試種別を選択してください。</p> <p>_____ ▼</p> <p>学部・学科を選択してください。</p> <p>_____ ▼</p> <p>学科を選択してください。</p> <p>_____ ▼</p> <p>受験番号(4桁)</p> <p>_____</p> <p>照会コード(誕生日)</p> <p>月 _____ ▼ 日 _____ ▼</p> <p><b>ログイン</b></p>	<p>上智大学入試合否照会サービス</p> <p>受験番号</p> <p>0000</p> <p>00入試00学部00学科</p> <p><b>合格</b></p> <p><b>ログアウト</b></p>

## 注意事項

- ◆入試要項に記載されている合格発表期間のみ確認できます。
- ◆サービス開始直後は、アクセスが多くつながりにくい状態が予想されます。  
その場合は、しばらく時間を置いてからアクセスしてください。
- ◆ご不明な点につきましては、WEB合否照会サービス内のFAQをご確認ください。

## IV. 入学手続

※2020年度入試より入学手続きはWeb上で行います。詳しい案内は、合否照会サービスの結果表示で確認してください。

### 1. 入学手続締切日

**2019年10月17日(木) (当日消印有効)**

(1) 入学手続は、入学手続締切日までに「入学手続に必要な書類」を大学に郵送し、「入学手続に必要な費用」を大学に納入することによって完了します。

(2) 上智大学入学に必要な書類ならびに費用は、以下 2. 3. に列記するもの以外にはありません。

(3) 入学手続締切日までに手続をしない場合は、入学資格を失います。

(4) いかなる理由をもっても入学手続締切日の延長は認められません。

(5) 納入した「入学手続に必要な費用」は、原則として返還しません。ただし、所定の期日までに入学の辞退を申し出た場合には、納入金から入学金(200,000円)および返還手数料(20,000円)を差し引いた金額を返還します。

※詳しくは「入学手続要項」を参照してください。

### 2. 入学手続に必要な書類 — 詳細は入学手続要項において合格者に通知します。

(1) 誓約書

(2) 住民票の写し

(3) 卒業証明書(出願時に卒業見込みで受験した者のみ)

※2020年3月1日から3月31日までの間に提出してください。

※大学入学資格を証明する書類のため、必ず期日までに提出してください。

### 3. 入学手続に必要な費用

2020年度の学費は現在未定です。2019年7月に決定し、入学手続要項において合格者に通知します。

なお、参考として2019年度の学費を掲載します。入学手続に必要な費用は、入学手続締切日までに全額を一括納入とします。ただし、都合により一括納入できない者は、年間授業料及び在籍料の半額のみを分納することができます。(入学手続に必要な費用の納入方法等は、合格者へ案内する入学手続要項を確認してください)

	神学部・文学部(新聞学科を除く)・総合人間科学部(心理・看護学科を除く)・法学部・経済学部・外国語学部・総合グローバル学部	文学部 新聞学科	総合人間科学部 心理学科	総合人間科学部 看護学科	理工学部	摘要
入 学 金	200,000	200,000	200,000	200,000	200,000	入学時のみ
在 籍 料	30,000	30,000	30,000	30,000	30,000	各学期
授 業 料	386,500	406,500	424,500	576,000	552,500	各学期(注1)
教 育 充 実 費	124,800	124,800	124,800	194,800	189,800	各学期(注2)
実 験 実 習 費	—	—	—	11,000	38,000	各学期(注1)
学生教育研究災害 傷害保険料	2,650	2,650	2,650	2,650	2,650	入学時のみ(注3)
春 学 期	743,950	763,950	781,950	1,014,450	1,012,950	
秋 学 期	521,500	541,500	559,500	792,000	790,500	
1 年 分	1,265,450	1,305,450	1,341,450	1,806,450	1,803,450	

参考: 2019年度

(単位: 円)

(注1) 翌年次以降の授業料及び実験実習費については、毎年、物価上昇率を踏まえて改定します。

(注2) 入学初年度の春学期は、オリエンテーションキャンプ費用(19,800円)を含みます。

(注3) 1年次入学者の学生教育研究災害傷害保険の保険期間は、4年間です。

※同窓会費(ソフィア会終身会費 40,000円)は、最終年次に納入となります。

**寄付金等について** 本学では入学前における寄付金等の募集は行っていません。

## V. その他

### 1. 大規模災害に被災された本学入学志願者に対する特別措置について

大規模災害により、入学志願者本人または父母(家計支持者)の被災状況が甚大であると判明した場合、入学検定料を免除し、学費等の減免や生活支援金の給付を行います。詳細は、本学Webサイト(www.sophia.ac.jp)→入試案内→大規模災害に被災された本学入学志願者に対する特別措置について、を参照してください。

### 2. 奨学金・経済支援

入学初年度の授業料の減免を受けられる奨学金制度として、「上智大学新入生奨学金」があります。入学前に申込可能な奨学金は、この「上智大学新入生奨学金」のみとなり、その他は入学後の申込みとなります。奨学金の募集要項および願書は、2019年6月に本学Webサイト(www.sophia.ac.jp → キャンパスライフ → 奨学金情報 → 入学する前に出願する奨学金 → 学部入試受験生対象奨学金)にて掲載します。募集要項にて出願資格を確認のうえ、指定の出願期間内に出願してください。

### 3. 学生寮

キャンパス外に直営寮、専用寮、推薦寮があります。

詳細は、本学Webサイト(www.sophia.ac.jp/jpn/studentlife/dormitory/index.html)を参照してください。

#### 「上智大学祖師谷国際交流会館」(男女共用)

小田急線「成城学園前駅」または京王線「仙川駅」から徒歩 20 分(バス利用可)。大学(四谷キャンパス)までは約 60 分にある国際交流会館です。部屋は個室。ランドリールーム、カフェテリア、キッチン、シャワールームは共用で、自炊になります。居室には生活に必要な家具類を完備。

※会館生は、国際交流への強い動機、各種行事への積極的な参加や生活ルールの遵守が求められます。

#### 「上智枝川寮」(男子寮)

東京メトロ有楽町線「豊洲駅」から徒歩 10 分(通学時間約 35 分)。部屋はすべて個室(78 室)。キッチン、バス、トイレが完備された自炊タイプです。部屋には生活に必要な家具類を完備。

#### 「上智大学アルペ国際学生寮」(男女共用)

JR 信濃町駅から徒歩 1 分。大学(四谷キャンパス)まで約 10 分。2019 年 4 月に開寮しました。

収容人員 182 名、約 9 m<sup>2</sup>の個室 7 室(一部 6 室)で 1 ユニット(共用:ダイニングキッチン、トイレ、シャワー室、洗面)を構成します。留学生と日本人学生とのシェアハウス方式で自炊になります。男女別のユニットとなっており、男女共用の多目的室、グループ学習室、シアタールーム等があります。

「上智大学専用東中野寮」(女子寮): (株) 共立メンテナンスが運営。

「上智大学専用葛西インターナショナル・ハウス」(女子寮): (株) 共立メンテナンスが運営。

「上智大学推薦寮 レストナック和泉館」(女子寮): 詳細はレストナック和泉館へ。

※学生寮についての最新情報は入学手続要項をご覧ください。

※上智大学祖師谷国際交流会館、上智枝川寮、上智大学アルペ国際学生寮の詳細については、学生センターまでお問い合わせください。

※上智大学専用東中野寮および上智大学専用葛西インターナショナル・ハウスの詳細、入寮手続きに関しては、(株) 共立メンテナンスにお問い合わせください。

上智大学学生センター: 〒102-8554 東京都千代田区紀尾井町 7-1 TEL03-3238-4621 FAX03-3238-4131
(株) 共立メンテナンス: 〒101-8621 東京都千代田区外神田 2-18-8 TEL03-5295-7791 FAX03-5295-5906
レストナック和泉館: 〒168-0063 東京都杉並区和泉 2-41-23 TEL03-3321-3600 FAX03-3321-2777

### 出願書類チェックリスト

(出願書類に同封してください)

氏名: \_\_\_\_\_

同封物にチェックを入れてください。

- 上智大学志願票 (Web 出願ページより印刷)
- IB Diploma の成績証明書、もしくは、成績見込証明書  
※IB Diploma の成績証明書の提出は、他の出願書類に同封せず、国際バカロレア機構より本学に直送してください。
- 高等学校の学業成績証明書
- 高等学校の卒業 (見込) 証明書
- 志望理由書 (本学所定用紙: 本学 web サイトからダウンロード)
- EE (課題論文) の要約 (A4 サイズ 2 枚以内) および、EE の写し
- TOK (知の理論) の学習成果をまとめたレポート (資料を含め A4 サイズ 5 枚以内)
- CAS (創造性・活動・奉仕) の概要をまとめたレポート (資料を含め A4 サイズ 5 枚以内)
- 推薦状 2 通 (本学所定用紙: 本学 web サイトからダウンロード)
- 日本語能力試験 N1 (1 級) の合格を証明する書類 (出願要件②の㉔に該当する者のみ)
- 日本の中学校にあたる期間の在籍証明書および成績証明書 (出願要件②の㉕に該当する者のみ)
- 学科の指定する事前課題 (神学科・国文学科・フランス文学科、ロシア語学科のみ)
- TOEFL ® もしくは IELTS スコアを証明する書類 (英文学科のみ)

\*\*\*\*\*

- 連絡事項があれば記入してください。