

2018年度

# 上智大学入学試験要項

## 海外就学経験者(帰国生)入学試験

### 制度の趣旨

青少年期における異文化体験で身につけた個性、各国固有の教育制度下で培われた教養・知識など、国内の学習環境では習得し得ないさまざまな能力を評価する入試制度です。

日本国籍を有し(永住権を持つ者を含む)、国内外を問わず学校教育における12年以上の課程を修了し(2018年3月までに修了見込みを含む)、かつ外国の教育制度に基づく教育課程での学習期間が本学の定める期間に該当する者が対象です。入学時期は2018年4月です。

※国際教養学部、理工学部英語コースは入試制度が異なります。それぞれの募集要項を参照してください。

## 目次

I. 出願	2
1. 募集学部・学科	
2. 募集年次・人員	
3. 出願資格・要件	
4. 受験上の配慮について	
5. 出願期間と出願手順	
6. 出願書類	
7. 入学検定料	
8. 出願書類の提出(郵送)	
9. 受験票	
II. 試験	6
1. 選考方法	
2. 試験日程	
3. 学科試問内容	
4. 試験場	
5. 受験上の注意	
III. 合格発表	11
IV. 入学手続	11
1. 入学手続締切日	
2. 入学手続に必要な書類	
3. 入学手続に必要な費用	
V. その他	12
1. 被災地(災害救助法適用地域)からの入学者への特別措置について	
2. 奨学金・経済支援	
3. 学生寮	

巻末 外国学校在籍期間証明書・出願書類チェックリスト・出願書類送付用宛名ラベル

上智大学学事局入学センター

〒102-8554 東京都千代田区紀尾井町7番1号

TEL 03(3238)3167 FAX 03(3238)3262

# I. 出願

## 1. 募集学部・学科

学部	学科
神学部	神学科
文学部	哲学科、史学科、国文学科、英文学科、ドイツ文学科、フランス文学科、新聞学科
総合人間科学部	教育学科、心理学科、社会学科、社会福祉学科、看護学科
法学部	法律学科、国際関係法学科、地球環境法学科
経済学部	経済学科、経営学科
外国語学部	英語学科、ドイツ語学科、フランス語学科、スペイン語学科、ロシア語学科、ポルトガル語学科
総合グローバル学部	総合グローバル学科
理工学部	物質生命理工学科、機能創造理工学科、情報理工学科

・1学科にのみ出願できます。

・文学部のうち、英文、ドイツ文、フランス文の各学科および外国語学部(全学科)では、それぞれの学科の専門言語を母語としている者(native speaker)の受験は認められません。

・国際教養学部・理工学部(英語コース)は入試制度が異なります。募集要項は本学Webサイトから入手できます。

## 2. 募集年次・人員

第1年次募集 各学科とも若干名

## 3. 出願資格・要件

出願者は次の①～③のすべての条件を満たしている必要があります。

※看護学科のみ①～④のすべての条件を満たしている必要があります。

- ① 日本国籍を有し(永住権を持つ者※1を含む)、国内外を問わず12年以上の学校教育課程(※2)を修了した者(2018年3月までに修了見込みを含む)。

※1 「出入国管理及び難民認定法」による「永住者」の在留資格を持つ者、「日本国との平和条約に基づき日本の国籍を離脱した者等の出入国管理に関する特例法」による「特別永住者」を指します。ただし、就学経歴によっては「定住者」でも認める場合があります。該当する場合は事前に問い合わせをしてください。

※2 小学校から高等学校卒業までの課程を指します。

- ② 外国の教育制度に基づく教育課程での在籍期間が、(A)または(B)のいずれかに該当する者。

(A) 中・高等学校を通じ2年以上継続して在籍した者

(B) 高等学校の最終学年(1年間)を含め、中・高等学校を通じ通算で2年以上在籍した者 (見込みを含む)

※中・高等学校とは、学校教育における12年以上の課程において、7年目以降(日本の教育制度における中学校、高等学校に相当)の課程を指します。

※最終学年とは、日本の高等学校の第3学年1年間に相当する学年を指します。

※在籍していた外国の学校における成績評価および在籍期間を証明してください(最低2学年分)。

- ③ 各学科の指定する外国語検定試験のいずれかの基準を満たす者(p.3参照)。

※試験はすべて出願までに試験結果が公表されているものを有効とします。また、出願後の書類の差し替えは認めません。

※TOEFL®、TOEIC®、IELTSは、出願書類提出期限から遡って2年以内に受験したものを有効とします。

- ④ 看護学科では、日本の高等学校に3年間在籍した者は数学 I・II・A・Bを必修科目とします。

外国の高等学校に在籍した者は数学のシラバスを出願時に提出してください。(看護学科志願者のみ)

2018年度海外就学経験者(帰国生)入学試験『外国語検定試験の出願基準(いずれか1つ)』

学部	学科	英語							ドイツ語		フランス語		
		英検	TOEFL iBT® (注1)	TOEIC® L&R および TOEIC® S&W (注2)	国連 英検	IELTS (注3)	TEAP (注4)	TEAP CBT(注4)	独検	Goethe-Institut のドイツ語検定 試験	仏検	DELFI- DALF	TCF
神	神	指定なし											
文	哲	2級	42	L&R 550 S&W 240	C級	4.0	220(4技能、各50)	325	2級	B1	2級	DELFI B1	B1
	史	2級	42	L&R 550 S&W 240	C級	4.0	220(4技能、各50)	325	2級	B1	2級	DELFI B1	B1
	国文	2級	42	L&R 550 S&W 240	C級	4.0	220(4技能、各50)	325	2級	B1	2級	DELFI B1	B1
	英文	準1級	72	L&R 785 S&W 310	B級	5.5	330(4技能、各70)	590	*	*	*	*	*
	ドイツ文	2級	42	L&R 550 S&W 240	C級	4.0	220(4技能、各50)	325	2級	B1	*	*	*
	フランス文	2級	42	L&R 550 S&W 240	C級	4.0	220(4技能、各50)	325	*	*	2級	DELFI B1	B1
	新聞	準1級	72	L&R 785 S&W 310	B級	5.5	330(4技能、各70)	590	2級	B1	2級	DELFI B1	B1
総合人間 科学	教育	準1級	72	L&R 785 S&W 310	B級	5.5	330(4技能、各70)	590	2級	B1	2級	DELFI B1	B1
	心理	準1級	72	L&R 785 S&W 310	B級	5.5	330(4技能、各70)	590	*	*	*	*	*
	社会	準1級	72	L&R 785 S&W 310	B級	5.5	330(4技能、各70)	590	2級	B1	2級	DELFI B1	B1
	社会福祉	準1級	72	L&R 785 S&W 310	B級	5.5	330(4技能、各70)	590	2級	B1	2級	DELFI B1	B1
	看護	準1級	72	L&R 785 S&W 310	B級	5.5	330(4技能、各70)	590	2級	B1	2級	DELFI B1	B1
法	法律	準1級	72	L&R 785 S&W 310	B級	5.5	330(4技能、各70)	590	2級	B1	2級	DELFI B1	B1
	国際関係法	準1級	72	L&R 785 S&W 310	B級	5.5	330(4技能、各70)	590	2級	B1	2級	DELFI B1	B1
	地球環境法	準1級	72	L&R 785 S&W 310	B級	5.5	330(4技能、各70)	590	2級	B1	2級	DELFI B1	B1
経済	経済	準1級	72	L&R 785 S&W 310	B級	5.5	330(4技能、各70)	590	2級	B1	2級	DELFI B1	B1
	経営	準1級	72	L&R 785 S&W 310	B級	5.5	330(4技能、各70)	590	2級	B1	2級	DELFI B1	B1
外国語	英語	準1級	72	L&R 785 S&W 310	B級	5.5	330(4技能、各70)	590	*	*	*	*	*
	ドイツ語	2級A	55	L&R 650 S&W 250	B級	4.5	270(4技能、各65)	445	2級	B1(注5)	*	*	*
	フランス語	準1級	72	L&R 785 S&W 310	B級	5.5	330(4技能、各70)	590	*	*	2級	DELFI B1	B1
	イスパニア語	準1級	72	L&R 785 S&W 310	B級	5.5	330(4技能、各70)	590	2級	B1	2級	DELFI B1	B1
	ロシア語	2級A	55	L&R 650 S&W 250	B級	4.5	270(4技能、各65)	445	2級	B1	2級	DELFI B1	B1
	ポルトガル語	2級A	55	L&R 650 S&W 250	B級	4.5	270(4技能、各65)	445	2級	B1	2級	DELFI B1	B1
総合グローバル	総合グローバル	準1級	72	L&R 785 S&W 310	B級	5.5	330(4技能、各70)	590	*	*	*	*	*
理工	物質生命理工	2級	42	L&R 550 S&W 240	C級	4.0	220(4技能、各50)	325	*	*	*	*	*
	機能創造理工	2級	42	L&R 550 S&W 240	C級	4.0	220(4技能、各50)	325	*	*	*	*	*
	情報理工	2級	42	L&R 550 S&W 240	C級	4.0	220(4技能、各50)	325	*	*	*	*	*

・\*は出願基準として採用しません。

・TOEFL®, TOEIC® L&R, TOEIC® S&W, IELTSは出願書類提出期限より遡って2年以内に受験したものを有効とします。

(注1) TOEFL®はPBT, CBTのスコアで提出することも可能です。スコアについては入学センターにお問い合わせください。

ただしIITP(Institutional Testing Program)は、出願要件を満たす試験として認められません。

(注2) TOEIC® L&R, TOEIC® S&WのIP(Institutional Program)は、出願要件を満たす試験として認められません。

(注3) IELTSはAcademic Moduleの成績のみ有効とします。

(注4) TEAP(Test of English for Academic Purposes-アカデミック英語能力判定試験)およびTEAP CBTは、2016年度・2017年度に実施された試験のみ有効です。

出願に際しては、TEAPの4技能(Reading, Listening, Writing, Speaking)の合計点および各技能のスコアを満たしていること、あるいはTEAP CBTで4技能の

総合点を満たしていることが必要です。

(注5) 外国語学部ドイツ語学科ではoesd(オーストリア政府公認ドイツ語能力検定試験)B1以上の試験結果を「外国語検定試験の基準」に代えて提出することも可能です。

#### 4. 受験上の配慮について

申請締切日：2017年7月21日(金)までに本学入学センター**必着**

本学の入学試験においては、身体機能の障がいや疾病等により受験および就学に際して特別な配慮を必要とする場合、申請に基づき審査の上、障がいや疾病等の程度に応じた措置を講じます。ただし、ご希望のすべてに対応できるとは限りませんのでご承知おきください。申請する場合は、「受験上の配慮申請書」に必要事項を記入し、「入学センター受験上の配慮部門」宛に、2017年7月21日(金)までに郵送してください。なお、「受験上の配慮申請書」の用紙は、本学ホームページ(<http://www.sophia.ac.jp>)の学部入試情報からダウンロードできます。

#### 5. 出願期間と出願手順

出願期間(Web)：2017年7月21日(金)～2017年8月21日(月) 23:59(日本時間)

出願書類の提出期限：2017年8月22日(火)消印有効

出願は以下の手順で行います。

1. sophia.applyjapan.comよりWeb出願システムへ登録する。
2. Web出願システムで出願に必要な情報をもれなく入力する。
3. 入学検定料を支払い、Web出願システムの手続きを完了する。
4. Web出願システムから次項6.「出願書類」の①上智大学志願票・志望理由書を印刷の上、  
③～⑩の出願に必要な書類と共に上智大学入学センターに郵送する。

※Web出願システムに登録したメールアドレスは、試験までの期間は必ず確認するようにしてください。

受験票の発行をはじめ、出願に関してのお知らせや問い合わせメールを入学センターから送ります。

#### 6. 出願書類

出願書類は、すべて原本(オリジナル)の提出を原則とします。原本が1部しかない場合は、出身学校による原本証明済みのコピーを提出することも可能です。本学入学センターでも、原本をお持ちになれば、原本証明を行います。

書類が日本語・英語以外の場合は、公的機関等による和訳または英訳を添付してください。翻訳が出身学校・大使館(中国においては公証処)などの公的機関のものでない場合は、内容が原本と相違ないことを、出身学校・大使館(中国においては公証処)等の公的機関で証明を受ける必要があります。海外の公証役場による証明は認めません。

##### ① 上智大学志願票・志望理由書※

Web出願ページ([sophia.applyjapan.com](http://sophia.applyjapan.com))よりログインの上、必要事項と日本語による志望理由書(800字以内)を入力し、入学検定料の支払い後、印刷してください。

※志望理由書には「志望動機」「海外の教育制度で学んだことにより得た教養・知識」等を記述してください。

海外の教育制度による大学入学資格を取得した者は、その旨も記載してください。

##### ② 写真(Web出願ページでアップロード)

正面向き、上半身、無帽、無背景、目元輪郭を隠していないもので、出願前3か月以内に撮影したもの。カラー・白黒を問いません。提出された写真と本人とを試験室で照合します。また、入学後も本人との照合に使用します。

##### ③ 大学入学資格を証明する書類

- (1) 12年の学校教育課程を修了した者は、最終出身高等学校の卒業証書(Diploma)のコピー(出身学校または本学入学センター窓口で原本の証明印を押印したもの)、または卒業証明書
- (2) 12年の学校教育課程を修了見込みの者は、卒業見込証明書または修了見込証明書  
※日本の高等学校を卒業見込みの場合は、次項④-(1)の調査書で代えることができます。
- (3) 国内外の大学入学資格試験に合格した者は、資格試験合格を証明する書類および試験成績証明書
- (4) 教育制度上、学校教育課程12年(ないしそれ以上)を修了しても、卒業証書、卒業証明書に該当するものがなく、国家試験等の統一試験またはこれに準ずる試験の合格が大学入学資格と中等教育の卒業要件を兼ねる試験制度のある地域の出身者は、その試験の成績評価証明書
- (5) 上記(4)に該当する地域でありながら、国家試験等の統一試験またはこれに準ずる試験を受験しなかった者、または合格しなかった者は、12年の学校教育課程を修了した内容を示す出身高等学校発行の証明書

##### ④ 高等学校在学期間(3年間)の学業成績証明書

- (1) 日本の高等学校に在学していた者または在学中の者は、高等学校の発行する調査書

※調査書が発行されない場合は学業成績証明書

- (2) 外国の高等学校に在学していた者または在学中の者は、高等学校の発行する学業成績証明書

※イギリス系の高等学校で学業成績証明書が発行されない場合は、学年が記載された学期ごとのスクールレポート  
(3)「飛び級」、「繰り上げ卒業」の場合は、それを証明する出身学校発行の書類

※日本と外国の高等学校に在学した場合、それぞれの証明書を提出してください。

- ⑤ 外国学校在籍期間証明書(本学所定用紙／巻末または本学Webサイトよりダウンロード)および当該外国学校に在籍していた学年分の成績証明書(最低2学年分)

p.2「3. 出願資格」の②を証明する書類。当該外国学校が記入またはタイプし、学校の公印が必要です。

- ⑥ パスポートの写し(外国籍で永住権を有する者は住民票)

※パスポートは、氏名・国籍・パスポートNo.・発行年月日記載部分をA4サイズ用の紙にコピーして提出してください。

※パスポートの有効期限が切れていても構いません。

- ⑦ 志望学科への出願要件となるp.3に定められた外国語検定試験の成績または合格を証明する書類(神学部を除く)

※本学の事前審査により出願を認められた者は、本学が要求する書類

※いずれかひとつのみを同封してください。

※TOEFL®のスコアを上智大学へ直送する場合は、「いつ手配したか」、「直送先を上智大学を選択したか」が分かるOrder Summaryのコピーを同封してください。

※TEAPのスコアを提出する場合は、公益財団法人日本英語検定協会(以下英検)発行のTEAP成績表(スコア表記面)のコピーを提出してください。コピーには出身学校による原本証明が必要です。入学センターの窓口でも原本をお持ちになれば原本証明を行います。

※英検2級Aとは

英検2級に合格し、4技能合計 CSE スコアが2150点以上の方に与えられる資格です。

英検受験回	判定方法
1次試験・2次試験ともに2015年度以前の実施回で合格	1次試験正解率75%程度以上 ★2級取得時の成績表・合格証書ではCSEスコアを確認できませんので、英検への有資格者確認依頼を行ってください。 <a href="http://www.eiken.or.jp/eiken/abroad/score_report/">http://www.eiken.or.jp/eiken/abroad/score_report/</a> 英検＞英検で海外留学照会＞有資格者確認依頼&スコアレポート発行 ＜提出方法＞英検より発行されたスコアレポート(PDFファイル)を印刷の上、出願書類として提出してください。
1次試験を2015年度の実施回で合格 2次試験を2016年度の実施回で合格	
1次試験・2次試験ともに2016年度以降の実施回で合格	英検 CSE スコア2150点以上 →2級取得時の成績表・合格証書でCSEスコアを確認しますので、原本を提出してください。

【注意事項】

2級Aの基準となる CSE スコア2150点は、毎回固定です。

CSE スコアが2150点以上であっても、2次試験不合格の場合は、2級Aは認定されません。

CSE スコアが2150点以上であっても、2級以外の級で受験した場合は、2級Aは認定されません。

- ⑧ 推薦状(神学部神学科志願者のみ／本学所定用紙—本学Webサイトよりダウンロード)

神学部神学科はキリスト教を学問として、全般的・体系的に学びます。したがって、出願の前提として、志願者にはキリスト教信仰の初歩的知識を求めています。原則として教会・修道会関係者(場合によっては、学校長、学級担任等の学校関係者)の推薦状が必要です。

- ⑨ 外国学校の数学のシラバス

(総合人間科学部看護学科志願者のみ／外国の教育制度に基づく高等学校で数学を履修した場合)

- ⑩ 出願書類チェックリスト(本学所定用紙／巻末)

※出願書類以外のものは同封しないでください。

※一度提出した書類は返還しません。

### 個人情報の取り扱いについて

出願および入学手続きにあたって提出した氏名、住所その他の個人情報は、①入学試験実施(出願処理・試験実施)②合格発表③入学手続きと、これらに付随する事項を行うために利用します。

## 7. 入学検定料

35,000 円: 入学検定料は、Web出願システムよりクレジットカード、Chinapay、PayPalを利用し出願期間内にお支払いください。納入は、出願締切日の23:59(日本時間)までに完了してください。締切後の手続きはできませんのでご注意ください。一度納入された入学検定料は、原則として返還いたしません。※入学検定料の支払い時に、Web出願システム利用料(500円)が別途かかります。

## 8. 出願書類の提出(郵送)

出願書類提出期限: 2017年8月22日(火) 消印有効 ※ただし海外からの郵送の場合は、必着をお願いします。

- ① 出願書類を封筒に入れ、所定の宛名ラベル(巻末)を封筒の宛名面に貼付のうえ、日本国内在住者は速達・簡易書留、海外在住者はEMS等の国際宅配便で上智大学入学センター宛に送付してください。
- ② 出願書類に不備があるものは受け付けません。
- ③ 出願後に志望学部・学科を変更することはできません。
- ④ 出願できるのは1学科のみであり、2学科以上の併願はできません。

## 9. 受験票

受験票は、Web出願システムにより、2017年9月8日(金)頃に通知します。受験票は印刷し、試験当日に持参してください。受験票には試験室及び集合場所は記載されていません。試験当日に学内に掲示します。

# II. 試験

## 1. 選考方法

「学科試問」と「面接」を実施し、「書類審査」と合わせて総合判定を行います。

## 2. 試験日程

学科試問・面接: 2017年9月17日(日) 午前10時～

※試験室には当日午前9時から9時30分までの間に入室してください。終了時刻は受験者数によるため未定です。

### 3. 学科試験内容

学部	学科	学科試験の内容
神	神	外国語試験(英語、ドイツ語、フランス語、イスパニア語、イタリア語より1か国語選択)(90分)※1、小論文(60分)
文	哲	哲学への関心および思考力・表現力を問う試問(60分)
	史	歴史学をめぐる試問(60分)
	国文	古文・漢文を含む専門に関する筆記試験及び小論文(90分)
	英文	英文和訳・和文英訳(60分)
	ドイツ文	小論文(与えられた日本語テキストをふまえて、自らの考えを論理的に展開・表現できるかをはかる)(90分)
	フランス文	外国語ディクテーション(英語またはフランス語)(30分)、英文または仏文和訳とその内容に関する日本語による小論文(90分)※2
	新聞	ジャーナリズムに関する基礎的学力試験(90分)
総合人間科学	教育	教育学の学修に必要な基礎学力の試験(90分)
	心理	課題文に関する論述試験(90分)
	社会	文章理解力、表現力、思考力についての試問(60分)
	社会福祉	小論文－社会および社会福祉に関する理解力と思考力を問う試験(90分)
	看護	小論文(60分)
法	法律	小論文(800字)－社会と法に関する基礎的学力試験(60分)
	国際関係法	小論文(800字)－国際関係に関する基礎的学力試験(60分)
	地球環境法	小論文(800字)－社会(環境問題を含む)と法に関する基礎的学力試験(60分)
経済	経済	小論文(60分)、数学(I、II、A、B「数列」「ベクトル」)(60分)
	経営	産業社会に関する基礎的学力試験(英語を含む)(90分)
外国語	英語	英文解釈(30分)、リスニングコンプリヘンション(30分)、時事教養問題(英作文)(30分)
	ドイツ語	設問を含む小論文(90分)
	フランス語	小論文(1400～1600字)(90分)
	イスパニア語	日本語の読解力と表現力(60分)
	ロシア語	ロシア・ソ連についての基礎的知識を問う設問を含む小論文(90分)
	ポルトガル語	設問を含む小論文(60分)
総合グローバル	総合グローバル	小論文(800字)(60分)
理工	物質生命理工	数学の理解力と思考力を問う試問(60分)、理科の理解力と思考力を問う試問(物理、化学、生物の分野から一つを選択)(60分)※3
	機能創造理工	数学の理解力と思考力を問う試問(60分)、理科の理解力と思考力を問う試問(物理、化学、生物の分野から一つを選択)(60分)※3
	情報理工	数学の理解力と思考力を問う試問(60分)、理科の理解力と思考力を問う試問(物理、化学、生物の分野から一つを選択)(60分)※3

※1 Web出願ページで受験言語を選択してください。

※2 Web出願ページで受験言語を選択してください。

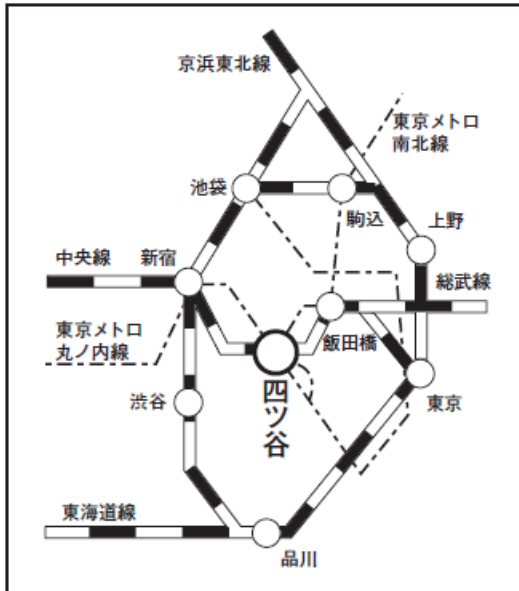
「外国語ディクテーション」と「英文または仏文和訳とその内容に関する日本語による小論文」の受験言語は同一言語となります。

※3 Web出願ページで理科の受験科目を選択してください。

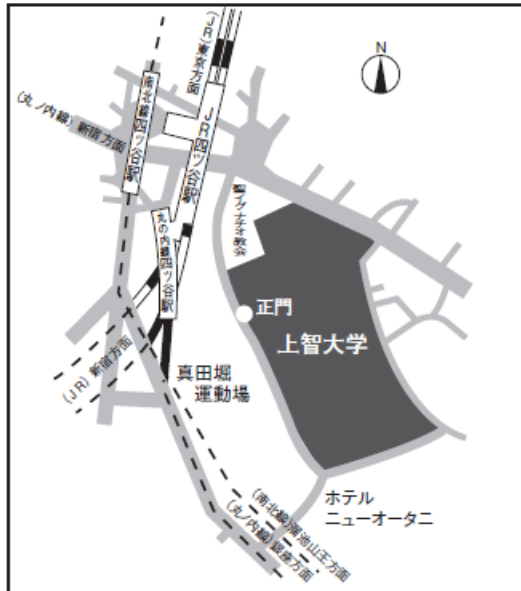
## 4. 試験場

- ①試験は四谷キャンパスで実施します。試験室及び集合場所は試験当日学内に掲示します。正門より入構してください。
- ②所在地は、東京都千代田区紀尾井町7番1号です。  
JR中央線・総武線 四ツ谷駅(「赤坂口」または「麴町口」)下車、徒歩3分  
東京メトロ丸の内線・南北線 四ツ谷駅(1 番出口)下車、徒歩3分

鉄道路線図



四谷キャンパス周辺図



## 5. 受験上の注意

### ①試験場への入退場

#### (1)入場

- ・試験当日は、交通機関の混雑が予想されます。試験場には早めに到着するよう心がけてください。
- ・試験場である四谷キャンパスには、午前 8 時 30 分から入場することができます。
- ・試験室には、最初の試験開始時刻の 30 分前までに入室してください。試験開始時刻の 1 時間前から入室することができます。
- ・念のため、試験室内の非常口を確認しておいてください。

#### (2)退場・退室

- ・休憩時間などに試験室から出る場合には、必ず受験票を携行してください。
- ・試験時間中に退室、退場することはできません。各時限とも試験監督者の指示に従ってください。また、試験終了時まで大学外に出ることはできません。

### ②個人的事由による遅刻の扱い

- (1)第 1 時限の試験開始後 20 分までに、四谷キャンパスの「正門」から入構した場合は受験を認めます。ただし、試験時間の延長はありませんので、試験当日は時間に余裕を持って行動してください。

### ③公共交通機関(バス、タクシーを除く)の乱れ・遅れによる遅刻の扱い

- (1)公共交通機関の乱れ・遅れによる遅刻の場合は、受験を認めることがあります。試験場入口の係員に申し出てください。
- (2)公共交通機関に大幅な乱れ・遅れが生じ、試験当日、多くの受験生に影響があると本学が判断した場合、試験実施に支障をきたさない範囲で、全体の試験開始時刻を繰り下げることがあります。ただし、このことに伴う受験生の個人的損害について本学は責任を負いません。

### ④所持品について

- (1)受験票： 受験票は必ず持参してください。
- (2)昼食： 学内の食堂を利用することができます。また、学内で弁当類、飲料等を販売しています。持参した昼食を試験室で取ることもできます。



- (3)腕時計：各自で持参してください。試験室に時計はありません。また、時計の貸し出しは行いません。  
 (4)筆記用具等：詳細は下記を参照してください。

試験中に使用を認めるもの	試験中に使用を認めないものの一例
<ul style="list-style-type: none"> <li>・鉛筆またはシャープペンシル(黒「H」「F」「HB」)</li> <li>・プラスチック製の消しゴム(ケースを外し、無地のもの)</li> <li>・鉛筆削り(電動式・大型のもの、ナイフ類を除く)</li> <li>・腕時計(計時機能のみ。ストップウォッチ、アラーム、時報、辞書、電卓等の機能を備えている場合は、試験前に必ずそれらの機能を解除ないし停止してください。また、秒針音が大きく隣席の受験生に聞こえるようなものは使えません。)</li> <li>・眼鏡、マスク</li> <li>・下敷き(白色または無色)</li> </ul>	<ul style="list-style-type: none"> <li>・携帯電話、スマートフォン、タブレット端末、ウェアラブル端末等の電子通信機器</li> <li>・携帯電話、携帯音楽プレーヤー等、音を発するもの</li> <li>・時計やストップウォッチのアラーム機能や時報機能(これらの機能は試験前に必ず解除ないし停止してください。)</li> <li>・定規(定規の機能を備えた鉛筆等を含む)</li> <li>・コンパス、分度器</li> <li>・翻訳機、電子辞書、電卓、そろばん</li> <li>・万年筆、ボールペン、赤ペン、色鉛筆、マーカーペン(蛍光ペン等)、付箋</li> <li>・筆入れ(ペンケース)</li> <li>・耳栓</li> </ul>

⑤受験心得(試験時間中の注意)

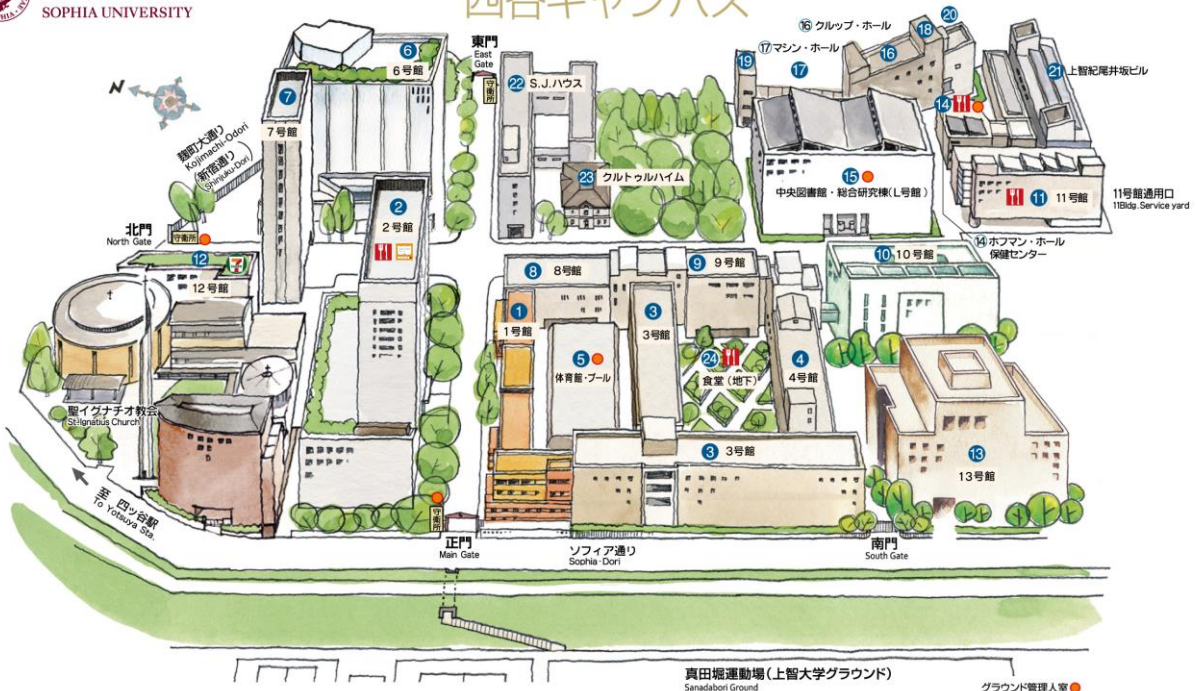
- (1)試験場、試験室内においては、試験監督者、係員の指示に従ってください。
- (2)受験票のほか、前述の「試験中に使用を認めるもの」以外のものは、机の上に置かないでください。
- (3)携帯電話、スマートフォン、PHS、タブレット端末やウェアラブル端末(腕時計型等)等の通信機器は身につけてはいけません。電源を切ってかばん等に入れて、机の下に置いてください。あらかじめ電源が切れていることを確認しておいてください。電源を切れない通信機器の試験室への持ち込みはできません。また、アラーム機能等により移動する可能性がある通信機器は、稼動しないように設定した上で電源を切ってください。試験中にこれらの通信機器や時計等の音・振動等が発生し、発生源のかばん等が特定できた場合、持ち主の同意なく試験監督者が試験室外に持ち出すことがあります。なお、これらの通信機器を時計として使用することはできません。試験室に時計はありませんので各自で持参してください。
- (4)帽子、サングラス等の着用は認めません。その他着衣について、試験監督者から指示があった場合は従ってください。
- (5)試験時間中に、ハンカチ、ティッシュペーパー、座布団、ひざ掛け、点眼薬、点鼻薬等を使用したい場合は、試験監督者の許可を得て使用してください。
- (6)耳栓は、試験監督者の指示等が聞き取れないことがありますので使用できません。
- (7)試験室は、受験学科や受験番号によって割り当てられますが、施設、建物、階数などによって、試験室の大きさや室温等の環境は異なります。また、机、椅子、空調、遮光設備、音響設備等の試験室による相違は一切考慮しません。
- (8)生活騒音(航空機、自動車、風雨、空調音、動物の鳴き声、周囲の受験生の咳・くしゃみ・鼻をすする音、携帯電話・携帯音楽プレーヤーの鳴動等)が発生した場合に、特別な措置は原則として行いません。
- (9)試験時間中に体調不良により受験に耐えられなくなった場合は、試験監督者に申し出てください。保健センターに医師が待機しています。ただし、受験を中断した場合でも、試験時間の延長は認めません。
- (10)隣席の受験生の用便や、体調不良による入退室のため、試験監督者の指示により、席を立っていただくことがあります。
- (11)試験時間中に、鉛筆等を床に落とした場合は、挙手し、試験監督者の許可を得てから拾ってください。
- (12)本学では、すべての受験生が公正に受験できるよう入学試験を厳正に実施します。以下に例示した公正な入学試験の実施を妨げるような行為があったと認められた場合、当該年度の本学におけるすべての入学試験について不合格とします。
  - ・カンニング(カンニングペーパー、参考書、他の受験生の答案を見ること、他の人から答えを教わること等)をすること。
  - ・使用を認められていない用具を使用して問題を解くこと。
  - ・試験開始の合図、もしくは試験監督者の試験開始の指示の前に問題冊子を開き、解答を始めること。

- ・試験終了の合図、もしくは試験監督者の試験終了の指示の後に、筆記用具や消しゴムを持ち続けていたり、解答を続けていたりすること。
- ・試験時間中に、答えを教える等の他の受験生を利用するような行為をすること。
- ・試験時間中に、携帯電話・携帯音楽プレーヤー・ウェアラブル端末(腕時計型等)等を身に付けていること。
- ・試験時間中に、携帯電話・時計・携帯音楽プレーヤーの音(着信、アラーム、振動音等)を鳴らすこと。
- ・試験室において、他の受験生の迷惑となる行為をすること。
- ・試験室において、試験監督者、係員の指示に従わないこと。
- ・志願者以外の者が、志願者本人になりすまして試験を受けること。
- ・その他、試験の公平性を損なう行為をすること。



上智大学  
SOPHIA UNIVERSITY

Yotsuya Campus  
四谷キャンパス



1号館 Bldg. No.1	6号館 Bldg. No.6	12号館 Bldg. No.12	16号館 クルップ・ホール Krupp Hall	22号館 S.J.ハウス S.J. House
2号館 Bldg. No.2	7号館 Bldg. No.7	13号館 Bldg. No.13	17号館 マシン・ホール Machine Hall	23号館 クルトゥルハイム Kulturheim
3号館 Bldg. No.3	8号館 Bldg. No.8	14号館 ホフマン・ホール Hoffmann Hall	18号館 パワーステーションI Power Station I	購買 紀伊屋書店 上智大学店
4号館 Bldg. No.4	9号館 Bldg. No.9	15号館 保健センター Health Center	19号館 パワーステーションII Power Station II	食家 Restaurant
5号館 Cymnasium	10号館 Bldg. No.10	中央図書館 Central Library	20号館 パワーステーションIII Power Station III	5階 (5F)
6号館 Bldg. No.6	11号館 Bldg. No.11	中央図書館・総合研究棟(L号館) and Research Institutes	21号館 上智紀尾井坂ビル Jochi Kioizaka Bldg.	4階 (4F)
7号館 Bldg. No.7				2階 (basement)
8号館 Bldg. No.8				5階 (5F)
9号館 Bldg. No.9				4階 (4F)
10号館 Bldg. No.10				2階 (basement)
11号館 Bldg. No.11				2階 (basement)
12号館 Bldg. No.12				2階 (basement)
13号館 Bldg. No.13				2階 (basement)
14号館 Bldg. No.14				2階 (basement)
15号館 Bldg. No.15				2階 (basement)
16号館 Bldg. No.16				2階 (basement)
17号館 Bldg. No.17				2階 (basement)
18号館 Bldg. No.18				2階 (basement)
19号館 Bldg. No.19				2階 (basement)
20号館 Bldg. No.20				2階 (basement)
21号館 Bldg. No.21				2階 (basement)
22号館 Bldg. No.22				2階 (basement)
23号館 Bldg. No.23				2階 (basement)
24号館 Bldg. No.24				2階 (basement)

## Ⅲ. 合格発表

合否結果発表日：2017年10月4日（水）午前10時

発表日当日の午前10時よりインターネット(Web)を利用した合否照会サービスを行います。

①合格者には、原則として合格発表日に、合格通知書とともに入学手続書類を郵送します(速達)。

送付先は志願票記載の住所です。地域によって到着日に差が生じることもあります。なお、不合格者に送付する書類は何もありません。

②郵便・電話・FAX 等による合否に関する問い合わせには、一切応じません。

③合格通知書が10月10日(火)になっても届かない場合は、本学入学センターにお問い合わせください。

### 合否照会システムURL： [www.go-hijp/sophia](http://www.go-hijp/sophia)（携帯電話・パソコン共通）

携帯電話(i-mode、Yahoo!ケータイ、EZweb)およびパソコンで合否の確認ができます。

上智大学 Web サイトからもリンクしています。 [www.sophia.ac.jp](http://www.sophia.ac.jp)

操作説明 Web サイト URL (Web アドレス) [www.go-hijp/sophia/info](http://www.go-hijp/sophia/info) (パソコン専用)



QR 対応機種にてご利用ください。

対応可否については、各携帯電話の機能説明書をご確認いただくか、各携帯会社にお問い合わせください。

(本学へのお問い合わせには応じかねます。)

(1) 上記 URL を入力し、合否照会システムの Web サイトにアクセスしてください。

(2) 画面の案内に従い、合否を確認してください。

インターネット(Web)合否照会システムを利用するには、受験番号(4桁)および誕生日(4桁)が必要です。

※ 合否照会は、発表日当日の10時から入学手続締切日までサービスを行います。

※ 期間中は毎日24時間サービスをご利用できます。指定の期間以外には合否結果を確認することはできません。

※ サービス開始直後は、本システムにつながりにくいことがあります。少し時間をおいてから、再度操作してください。

※ 本システムの「誤操作」、「見間違い」等を理由とした、入学手続期間終了後の入学手続は認められません。

## Ⅳ. 入学手続

### 1. 入学手続締切日

2017年10月18日(水) (当日消印有効)

①入学手続は、入学手続締切日までに「入学手続に必要な書類」を大学に郵送し、「入学手続に必要な費用」を大学に納入することによって完了します。詳細は合格通知書に同封の入学手続要項を参照してください。

②上智大学入学に必要な書類ならびに費用は、以下2. 3. に列記するもの以外にはありません。

③入学手続締切日までに手続をしない場合は、入学資格を失います。

④いかなる理由をもっても入学手続締切日の延長は認められません。

⑤納入した「入学手続に必要な費用」は、原則として返還しません。ただし、所定の期日までに入学の辞退を申し出た場合には、納入金から入学金(200,000円)および返還手数料(20,000円)を差し引いた金額を返還します。

※詳しくは「入学手続要項」を参照してください。

### 2. 入学手続に必要な書類 — 詳細は入学手続要項において合格者に通知します。

①学籍原簿／誓約書(本学所定用紙)

②学籍資料票(本学所定用紙)

③身上記録(本学所定用紙)

④カラー写真3枚(ヨコ3cm×タテ4cm 学籍原簿、学籍資料票、身上記録に貼付)

⑤住民票の写し

⑥卒業証明書(出願時に卒業見込みで受験した者のみ)

※2018年3月1日から3月31日までの間に提出してください。

※大学入学資格を証明する書類なので、必ず期日までに提出してください。

### 3. 入学手続きに必要な費用

2018年度の学費は現在未定です。2017年7月に決定し、入学手続き要項において合格者に通知します。

なお、参考までに2017年度の入学手続きに必要な費用を掲載します。

参考：2017年度

(単位:円)

	神学部・文学部・総合人間科学部(心理・看護学科を除く)・法学部・経済学部・外国語学部・総合グローバル学部	総合人間科学部 心理学科	総合人間科学部 看護学科	理工学部	摘要
入学金	200,000	200,000	200,000	200,000	入学時のみ
在籍料	60,000	60,000	60,000	60,000	年額
授業料	768,000	794,000	1,145,000	1,098,000	年額(注1)
教育充実費	229,800	229,800	369,800	309,800	年額(注2)
実験実習費	—	—	21,500	75,500	年額(注1)
小計	1,257,800	1,283,800	1,796,300	1,743,300	
学生教育研究災害傷害保険料	2,650	2,650	2,650	2,650	入学時のみ(注3)
小計	2,650	2,650	2,650	2,650	
合計	1,260,450	1,286,450	1,798,950	1,745,950	

(注1) 翌年次以降の授業料及び実験実習費については、毎年、物価上昇率を踏まえて改定する。

(注2) 翌年次以降の教育充実費については、文系(心理学科含む)210,000円、看護学科350,000円、理工学部290,000円とします。

(注3) 1年次入学者の学生教育研究災害傷害保険の保険期間は、4年間です。

**寄付金等について** 本学では入学前における寄付金等の募集は行っていません。

## V. その他

### 1. 被災地(災害救助法適用地域)からの入学者への特別措置について

2018年度入学予定者については、詳細が決まり次第、本学Webサイトでお知らせします(www.sophia.ac.jp)。

### 2. 奨学金・経済支援

入学初年度の授業料の減免を受けられる奨学金制度として、「上智大学新入生奨学金」があります。入学前に申し込み可能な奨学金は、この「上智大学新入生奨学金」のみとなり、その他は入学後の申し込みとなります。奨学金の募集要項及び願書は2017年7月に本学Webサイト(www.sophia.ac.jp)にて掲載します。募集要項にて出願資格を確認のうえ、指定の出願期間内に出席してください。

### 3. 学生寮

キャンパス外に直営の寮、学生会館と提携寮があります。詳細は、本学Webサイト(www.sophia.ac.jp)を参照してください。

Please fill in the blanks.

### **CERTIFICATE OF ATTENDANCE**

To The Sophia University Admissions Office,

This is to certify that the student named below attended our school for the following period of time:

Student's name		Date of birth	
----------------	--	---------------	--

(Month/Date/Year)

School name	
-------------	--

Date of admission		Grade/year at the time of admission	
-------------------	--	-------------------------------------	--

(Month/Date/Year)

Was the above date the first day of classes for the academic year/semester? (  YES /  NO )

Date of graduation/withdrawal		Grade/year at the time of graduation/withdrawal	
-------------------------------	--	---	--

(Month/Date/Year)

Was the above date the last day of classes for the academic year/semester?\* (  YES /  NO )

\*If the student graduated, please check "YES" even if he/she left the school before the last day of classes.

Date: \_\_\_\_\_

Principal/Headmaster: \_\_\_\_\_  
(Signature)

\_\_\_\_\_  
(Printed Name)



<Contact>

Attention: \_\_\_\_\_

Address & Telephone: \_\_\_\_\_

E-mail: \_\_\_\_\_

(上智大学外国学校在籍期間証明書)

出願書類チェックリスト

（出願書類に同封してください）

氏名: \_\_\_\_\_

同封物にチェックを入れてください。

- 上智大学志願票（Web 出願ページより印刷）
- 志望理由書（Web 出願ページより印刷）
- 卒業（見込）証明書 または大学入学資格を証明する書類
- 高校 3 年間の学業成績証明書
- 外国学校在籍期間証明書および在籍していた学年分の成績証明書
- 各学科の指定した外国語検定試験の試験結果を証明する書類  
※TOEFL®スコアを直送の場合は、Order Summary
- パスポートの写し（外国籍で永住権を有する者は住民票）
- 推薦状（神学部神学科志願者のみ）
- 外国学校の数学のシラバス（看護学科志願者のみ／外国の教育制度に基づく高等学校で数学を履修した場合）

\*\*\*\*\*

- 連絡事項があれば記入してください。

郵便切手

1 0 2 8 5 5 4

東京都千代田区紀尾井町 7 - 1

上智大学 入学センター

海外就学経験者入試係

(海外就学経験者入試・出願書類在中)

簡易書留  
速達  
(二つ折厳禁)

簡易書留 引受番号	
--------------	--

氏名		
住所		
出願学部・学科	学部	学科