

2019年度

上智大学入学試験要項

助産学専攻科

1. 出願書類が不備のものは受け付けません。
2. 一度提出した書類および納入した入学検定料、入学手続に必要な費用は、原則として返還しません。
3. 受験票は試験当日に必ず携帯し、入学手続のときまで保管してください。

上智大学学事局入学センター

〒102-8554

東京都千代田区紀尾井町7番1号

TEL 03(3238)3517 FAX 03(3238)3262

業務時間: 平日 9:30~11:30, 12:30~16:45

※2018年8月13日(月)~17日(金)および12月24(月)~2019年1月4日(金)は大学事務一斉休業のため、お問い合わせには応じかねますので、あらかじめご了承ください。

目 次

I. 出願	3
1. 募集人員	
2. 出願資格・要件	
3. 受験上の配慮について	
4. 出願期間と出願手順について	
5. 入学検定料	
6. 出願書類	
7. 出願書類の提出(郵送)	
8. 受験票	
II. 試験	5
1. 選考方法	
2. 試験日程	
3. 筆記試験内容	
4. 試験場	
5. 受験上の注意	
III. 合格発表	8
1. 合格発表方法	
2. 補欠者	
IV. 入学手続	8
1. 入学手続締切日	
2. 入学手続に必要な書類	
3. 入学手続に必要な費用	
V. その他	9
1. 被災地(災害救助法適用地域)からの入学者への特別措置について	
2. 奨学金・経済支援	
3. 学生寮	

I. 出願

1. 募集人員

助産学専攻科(1年課程) 10名

2. 出願資格・要件

出願者は、次の①～⑥のいずれかに該当し、かつ、出願時において看護師資格または看護師国家試験受験資格を有している(2019年2月に受験予定の者を含む)こと。ただし、入学時には看護師国家試験に合格している必要があります。

- ①日本の大学を卒業した者及び入学時までに卒業見込みの者。
- ②外国において学校教育における16年の課程を修了した者及び入学時までに修了見込みの者。
- ③外国の大学等において、修業年限が3年以上である課程を修了することにより、学士の学位に相当する学位を授与された者及び入学時までに授与される見込みの者。
- ④専修学校の専門課程(修業年限が4年以上であることその他の文部科学大臣が定める基準を満たすものに限る)で文部科学大臣が別に指定するものを文部科学大臣が定める日以後に修了した者及び入学時までに修了見込みの者。
- ⑤文部科学大臣の指定した者。
- ⑥本学において、個別の入学資格審査により、大学を卒業した者と同等以上の学力があると認められた者で、入学時までに22歳に達した者。

※ 前述の⑥については、看護系の短期大学を卒業し、5年以上の臨床経験を有する者で次のいずれかに該当する者を対象とし、個別の出願資格審査を行います。資格審査希望者は、出願書類受付開始日より1ヶ月前までに入学センターにお問い合わせください。

- 1) 看護基礎教育後に保健師教育を受け、その資格を有する者
- 2) 認定看護師の資格を有する者
- 3) 海外での医療保健活動の経験を2年以上有する者
- 4) 看護職者を養成する専門学校などでの教育経験を3年以上有する者
- 5) 病棟主任、看護師長など、臨床現場の管理職経験を3年以上有する者

※ 上記②のうち学士の学位(またはそれに相当する資格)を入学時までに取得できない者、および⑥に該当する者は、事前審査が必要となりますので、出願期間前までに入学センターにお問い合わせください。

※ 中国の3年制大学(専科大学)は学士に相当する学位が授与されないため、大学教育の課程とは見なしません。従って本学では出願資格は認められません。

3. 受験上の配慮について

申請締切日 : 2018年7月27日(金) までに本学入学センター必着

本学の入学試験においては、身体機能の障がいや疾病等により受験および就学に際して特別な配慮を必要とする場合、申請に基づき審査の上、障がいや疾病等の程度に応じた措置を講じます。ただし、ご希望のすべてに対応できるとは限りませんのでご承知おきください。申請する場合は、「受験上の配慮申請書」に必要事項を記入し、「入学センター受験上の配慮部門」宛に、2018年7月27日(金)までに郵送してください。【必着】

なお、「受験上の配慮申請書」の用紙は、本学Webサイトの「助産学専攻科入試」の項目からダウンロードしてください。

4. 出願期間と出願手順について

出願期間(Web出願) : 2018年 8月6日(月)～ 8月27日(月) 23:59(日本時間)

出願書類の提出期限(郵送) : 2018年 8月28日(火) 必着

※ 出願は、出願期間内に Web 出願システムに登録し、入学検定料を納入(オンライン決済ほか)した後、出願書類を郵送することで完了します。受験票の発行や出願手続に関する通知も Web 出願システムを通じて行います。

※ Web 出願システムへ登録した e-mail アドレスは、入学まで常に確認できるようにしてください。

※ 一度登録した e-mail アドレスを変更することはできません。

出願は次の1.～4.の手順で行います。

1. Web 出願期間開始後、下記サイトへアクセスし、Web 出願システムへユーザー登録をしてください。

上智大学 Web 出願システム URL	https://sophia.applyjapan.com	※PC 利用を推奨
---------------------	---	-----------

2. Web 出願システム上で、出願に必要な情報をもれなく入力してください。
3. 入学検定料をオンライン決済(クレジットカード、Chinapay、PayPal のいずれかを選択)し、Web 出願システム上の出願を完了してください。
— 1.～3.までを Web 出願期間内に必ず完了させること —
4. Web 出願システムから上智大学志願票を印刷し、他の出願書類と共に書類提出期限までに上智大学入学センターに郵送してください。
— 4.を出願書類の提出期限までに必ず提出すること —

5. 入学検定料

35,000円

入学検定料は、Web 出願システムよりクレジットカード、Chinapay、PayPal を利用し Web 出願期間内に支払います。支払いは、Web 出願締切日の 23:59(日本時間)までに完了してください。締切後の手続はできません。一旦支払われた入学検定料は返金いたしません。

※ 入学検定料の支払い時に、Web 出願システム利用料(500 円)が別途かかります。

6. 出願書類

出願書類はすべて原本(オリジナル)の提出を原則とします。原本が1部しかない場合は、写しに出身学校の原本証明を受けて提出することも可能です。本学入学センターの窓口でも、原本をお持ちになれば、原本証明を行います。

書類が日本語・英語以外の場合は、和訳または英訳を添付してください。翻訳が出身学校・大使館などの公的機関のものでない場合は、内容が原本と相違ないことを、出身学校・大使館等の公的機関で証明を受ける必要があります。海外の公証役場による証明は認めません。

①上智大学志願票(Web出願システムから印刷)

・Web出願システム上で顔写真データをアップロードしてください。

正面向き、上半身、無帽、無背景、目元輪郭を隠していないもので、出願前3ヶ月以内に撮影したもの。カラー・白黒を問いません。JPEGデータで準備してください。10MB までアップロード可能です。サイズは画面上で調整できます。入試当日に顔写真と本人を試験室で照合します。また、入学後の本人照合にも使用します。

②大学の卒業(見込)証明書

③大学の成績証明書

・成績証明書に卒業年月日が記載されている場合、または「卒業・成績証明書」という様式の場合は、②と③あわせて1通のみを提出してください。

・転部転科、再入学、学士入学、編入学をした場合は、学部在籍時のすべての成績証明書を提出してください。例えば、編入学した場合は、編入前と編入後の大学、両方の成績証明書が必要です。国立大学等で、学部1・2年次前期課程、3・4年次後期課程のように分かれている場合は、それぞれの成績証明書を提出してください。

④看護師免許証の写しまたは看護師国家試験受験資格取得見込証明書

・看護師免許証の写しは、A4サイズに縮小コピーしてください。

・看護師国家試験受験資格取得見込証明書は、出身大学等の作成したもの、または本学所定の「看護師国家試験 受験資格取得見込証明書」(出身大学等の証明が必要)を提出してください。本学看護学科卒業見込者は不要です。

・本学所定の「看護師国家試験 受験資格取得見込証明書」は、本学Webサイトの「助産学専攻科入試」の項目からダウンロードしてください。

⑤志望理由書(400字以内、本学所定用紙)

・本学Webサイトの「助産学専攻科入試」の項目からダウンロードしてください。

・助産師になることの動機や本学助産学専攻科への出願理由を記述してください。

⑥選抜結果通知書の写し(筆記試験免除制度申請者のみ)

・筆記試験免除制度についての詳細はp. 6「上智大学看護学科出身者への筆記試験免除制度について」を参照してください。

⑦大学院の修了(見込)証明書(該当者のみ)

⑧大学院の成績証明書(該当者のみ)

・⑦と⑧は、大学院の学歴があれば提出してください。

⑨戸籍謄(抄)本(該当者のみ)

・結婚等で氏名が変更となり、各種証明書と氏名が異なる場合のみ提出してください(本籍地の記載は不要です)。

※ 出願書類以外のものは同封しないでください。

※ 一度提出した書類は返還、差し替えはしません。

個人情報の取り扱いについて

出願および入学手続にあたって提出した氏名、住所その他の個人情報は、①入学試験実施(出願処理・試験実施)②合格発表 ③入学手続と、これらに付随する事項を行うために利用します。

7. 出願書類の提出(郵送)

出願書類受付期間 : 2018年8月6日(月)~8月28日(火) 必着

出願書類一式を市販の封筒(角型2号サイズ)に入れ、Web出願システムから出願書類提出用宛名ラベルを印刷し、封筒の宛名面に貼付のうえ、必ず速達・簡易書留で上智大学入学センター宛に送付してください。

※ 出願書類に不備があるものは受け付けません。

※ 合格通知の発送は郵送で行います。海外からの出願の場合は、必ず日本国在住の代理人を通して行ってください。

8. 受験票

受験票は、Web出願システムにより、2018年9月7日(金)頃に通知します。受験票を印刷し、試験当日に持参してください。

※ 受験票には試験室および集合場所は記載されていません。試験当日に学内に掲示します。

※ 試験日の3日前になってもWeb出願システムからの受験票通知がない場合は、入学センターまで問い合わせてください。

II. 試験

1. 選考方法

「筆記試験」および「面接」によって総合判断し、合否判定を行います。

2. 試験日程

筆記試験・面接 : 2018年9月15日(土) 午前9時30分~

※ 試験室には当日午前8時45分から9時15分までの間に入室してください。終了時刻は受験者数によるので未定です。

3. 筆記試験内容

時限	時間	内容	時間
1	9:30~10:30	小論文	60分
2	10:45~11:45	英語	60分
3	12:45~13:45	専門科目(看護学一般)	60分

※ 筆記試験終了後の14:15から面接を行います。

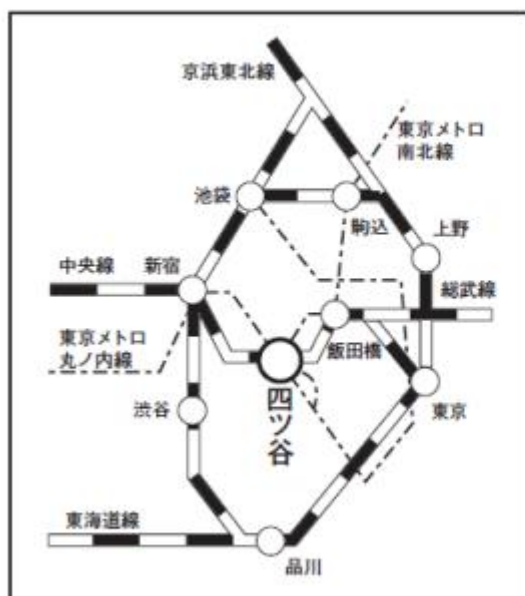
-上智大学看護学科出身者への筆記試験免除制度について-

学内進学者（2018年度卒業見込みの看護学科の者）に対しては、筆記試験免除の制度がある。筆記試験免除の認定を希望する場合は、学科内の認定選抜を受けること。詳細は、看護学科の掲示板（目白聖母キャンパス1号館2階）またはLoyolaを参照のこと。なお、免除該当者は、選抜結果通知書の写しを出願書類に添付すること。

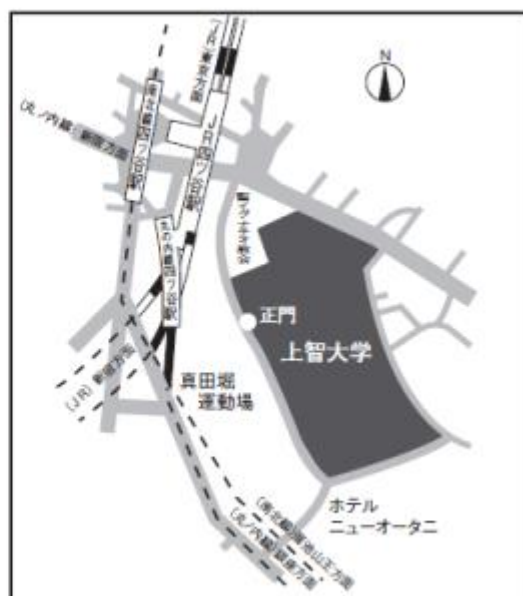
4. 試験場

- ①試験は四谷キャンパスで実施します。試験室および集合場所は試験当日学内に掲示します。正門より入構してください。
- ②所在地は東京都千代田区紀尾井町7番1号です。
JR 中央線・総武線 四ツ谷駅(「麹町口」または「赤坂口」)下車、徒歩3分
東京メトロ丸の内線・南北線 四ツ谷駅(1番出口)下車、徒歩3分

鉄道路線図



四谷キャンパス周辺図



5. 受験上の注意

(1)試験場への入退場

①入場

- ・試験当日は、交通機関の混雑が予想されます。試験場には早めに到着するよう心がけてください。
- ・試験室には、9時15分までに入室してください。8時45分から入室することができます。
- ・念のため、試験室内の非常口を確認しておいてください。

②退場・退室

- ・休憩時間などに試験室から出る場合には、必ず受験票を携行してください。
- ・試験時間中に退室、退場することはできません。各時限とも試験監督者の指示に従ってください。また、試験終了時まで大学外に出ることはできません。

(2)個人的事由による遅刻の扱い

- ①第1時限の試験開始後20分までに、四谷キャンパスの「正門」から入構した場合は受験を認めます。ただし、試験時間の延長はありませんので、試験当日は時間に余裕を持って行動してください。

(3)公共交通機関(バス、タクシーを除く)の乱れ・遅れによる遅刻の扱い

- ①公共交通機関の乱れ・遅れによる遅刻の場合は、受験を認めることがあります。試験場入口の係員に申し出てください。
- ②公共交通機関に大幅な乱れ・遅れが生じ、試験当日、多くの受験生に影響があると本学が判断した場合、試験実施に支障をきたさない範囲で、全体の試験開始時刻を繰り下げることがあります。ただし、このことに伴う受験生の個人的損害について本学は責任を負いません。

(4)所持品について

- ①受験票: 受験票は必ず持参してください。
- ②昼食: 学内で弁当類、飲料等を販売しています。持参した昼食を試験室で取ることもできます。
- ③腕時計: 各自で持参してください。試験室に時計はありません。また、時計の貸し出しは行いません。

(5)受験心得(試験時間中の注意)

- ①試験場、試験室内においては、試験監督者、係員の指示に従ってください。
- ②机の上に置けるものは、受験票のほか、筆記用具、時計、メガネ、白色または無地の下敷きです。
- ③携帯電話やスマートフォン等は、通信機能やアラーム機能を止めて電源を切り、かばん等に入れ、身につけないでください。時計に組み込まれたアラーム機能、計算機能、辞書機能等は使用できません。
- ④生活騒音(航空機、自動車、風雨、空調音、動物の鳴き声、周囲の受験生の咳・くしゃみ・鼻をすする音、携帯電話・携帯音楽プレーヤーの鳴動等)が発生した場合に、特別な措置は原則として行いません。
- ⑤試験時間中に体調不良により受験に耐えられなくなった場合は、試験監督者に申し出てください。保健センターで措置を受けることができます。ただし、受験を中断した場合でも、試験時間の延長は認めません。

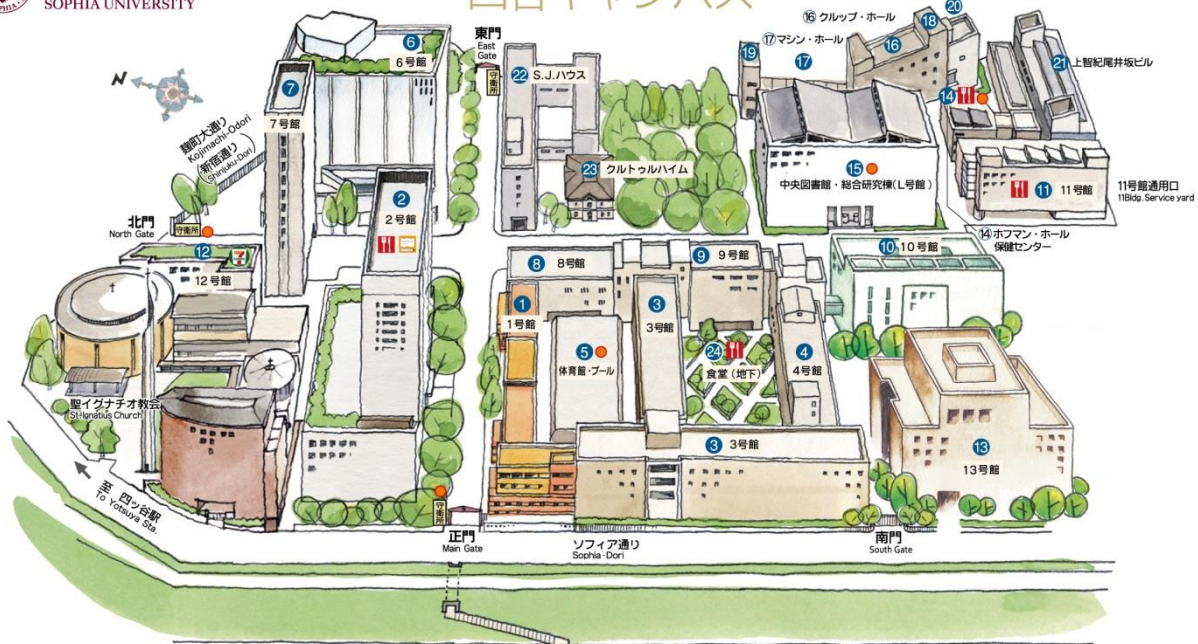
(6)その他の注意

- ①試験当日、学校保健安全法で出席の停止が定められている感染症(インフルエンザ、麻疹、風疹等)に罹患し治癒していない者は、他の受験生や監督者等への感染のおそれがありますので、受験をご遠慮願います。試験当日の体調管理については十分に注意してください。ただし、病状により学校医その他の医師において伝染のおそれがないと認められたときは、この限りではありません。なお、上記により受験をご遠慮いただいた場合でも、追試験などの措置、入学検定料の返還は行いません。



上智大学
SOPHIA UNIVERSITY

Yotsuya Campus
四谷キャンパス



① 1号館 Bldg. No.1	⑥ 6号館 Bldg. No.6	⑫ 12号館 Bldg. No.12	⑮ クラブ・ホール Krupp Hall	⑳ S.J.ハウス S.J. House
② 2号館 Bldg. No.2	⑦ 7号館 Bldg. No.7	⑬ 13号館 Bldg. No.13	⑯ マシン・ホール Machine Hall	㉑ クルトゥルハイム Kulturheim
③ 3号館 Bldg. No.3	⑧ 8号館 Bldg. No.8	⑭ ホフマン・ホール Hofmann Hall	㉒ パワーステーションⅠ Power Station I	㉒ 購買 紀伊國屋書店 上智大学店 購買 紀伊國屋書店 上智大学店
④ 4号館 Bldg. No.4	⑨ 9号館 Bldg. No.9	⑰ 保健センター Health Center	㉓ パワーステーションⅡ Power Station II	㉓ 食堂 Restaurant 食堂 Restaurant
⑤ 体育館 Gymnasium	⑩ 10号館 Bldg. No.10	⑱ 中央図書館 Central Library	㉔ パワーステーションⅢ Power Station III	㉔ AED(自動体外式除細動器): 学内6カ所 Automated External Defibrillator
⑤ 体育館 プール Swimming Pool	⑪ 11号館 Bldg. No.11	⑲ 総合研究棟(L号館) and Research Institutes	㉕ 上智紀尾井坂ビル Joichi Koizuka Bldg.	㉕ コンビニエンスストア Convenience Store
				㉕ 地下 (basement) ㉕ 4階 (4F) ㉕ 地下 (basement)

Ⅲ. 合格発表

1. 合格発表方法

合否結果発表日:2018年9月26日(水) 午前10時開始

- ①発表日当日の午前10時よりインターネット(Web)を利用した合否照会サービスを行います。
- ②合格者には、発表日の翌日に合格通知書とともに入学手続書類を郵送します(速達)。送付先は志願票記載の住所です。地域によって到着日に差が生じることもあります。なお、不合格者に送付する書類はありません。
- ③郵便・電話・FAX等による合否に関する問い合わせには、一切応じません。
- ④合格通知書が10月1日(月)になっても届かない場合は、本学入学センターに問い合わせてください。

合否照会システムURL: <https://gouhi.eraku-p.jp/era/sophia-gr/> (携帯電話・PC共通)

上智大学 Web サイトからもリンクしています <https://www.sophia.ac.jp/jpn>

1. 上記URLを入力し、合否照会システムの Web サイトにアクセスしてください。
2. 画面の案内に従い、合否を確認してください。

インターネット(Web)合否照会システムを利用するには、受験番号(4桁)および誕生日(4桁)が必要です。

- ※ 合否照会は、発表日当日の10時から入学手続締切日までサービスを行います。
- ※ 期間中は毎日24時間サービスをご利用できます。指定の期間以外には合否結果を確認することはできません。
- ※ サービス開始直後は、本システムに繋がりにくいことがあります。少し時間をおいてから、再度操作してください。
- ※ 本システムの「誤操作」、「見間違い」等を理由とした、入学手続期間終了後の入学手続は認められません。

2. 補欠者

- ①補欠者とは、合格者の入学手続状況により入学を許可される可能性がある者です。
- ②補欠者には、発表日の翌日に補欠通知書を郵送します。
- ③補欠者に入学許可を通知する期間は、入学手続締切日(2018年10月10日)の翌日から3月下旬までの予定です。
- ④入学を許可された補欠者には、電話連絡を行います。合格通知書および入学手続書類は速達で郵送します。
- ⑤インターネット(Web)を利用した合否照会サービスでは、補欠者の入学許可を確認することはできません。また、電話によるお問合せにはお答えできません。
- ⑥補欠者が入学を許可された場合でも、大学が指定した日までに入学手続を完了しなければ、入学資格を失います。

Ⅳ. 入学手続

1. 入学手続締切日

2018年10月10日(水) 当日消印有効

- ①入学手続は、入学手続締切日までに、「入学手続に必要な書類」を大学に郵送し、「入学手続に必要な費用」を大学に納入することによって完了します。詳細は合格通知書に同封の「入学手続要項」を参照してください。
- ②入学手続締切日までに手続を完了しない場合は、入学資格を失います。いかなる理由をもっても入学手続締切日の延長は認められません。
- ③納入した「入学手続に必要な費用」は、原則として返還しません。ただし、所定の期日までに入学の辞退を申し出た場合には、納入金から入学金、返還手数料(20,000円)を差し引いた金額を返還します。
※ 詳しくは「入学手続要項」を参照してください。

2. 入学手続に必要な書類 — 詳細は入学手続要項において合格者にお知らせします。

- ①学籍原簿／誓約書(本学所定用紙)
 - ②学籍資料票(本学所定用紙)
 - ③身上記録(本学所定用紙)
 - ④カラー写真3枚(ヨコ3cm×タテ4cm、学籍原簿、学籍資料票、身上記録に貼付)
 - ⑤住民票の写し
- ※ 以下⑥⑦は、該当者のみ。入学資格を証明する書類なので、必ず期日までに提出してください。
- ⑥卒業証明書(出願時に卒業見込で受験した者のみ)
 - ⑦看護師国家試験合格証書の写し(出願時に看護師免許取得見込で受験した者のみ)

3. 入学手続きに必要な費用

2019年度の学費は現在未定です。2018年7月に決定し、入学手続き要項において合格者に通知します。

参考までに2018年度の入学手続きに必要な費用を掲載します。

なお、他大学ご出身の方には同窓会への加入をお願いしております。同窓会は、修了後の各種ご案内など修了生へのサービスの継続や在学生への奨学金の給付などの各種支援活動を行っております。同窓会活動にご理解くださいますようお願いいたします。

(単位:円)

	他大学出身者	2018年3月本学卒業/修了見 込者 および 2017年9月本学卒業/修了者	2017年3月以前 本学および聖母大学 卒業/修了者	摘 要
入 学 金	200,000	0	100,000	入学時のみ
在 籍 料	60,000	60,000	60,000	
授 業 料	740,000	740,000	740,000	
教 育 充 実 費	100,000	100,000	100,000	
実 験 実 習 費	300,000	300,000	300,000	
小 計	1,400,000	1,200,000	1,300,000	
同 窓 会 費	40,000	0	0	入学時のみ
学生教育研究災害傷害保険料	800	800	800	
小 計	40,800	800	800	
合 計	1,440,800	1,200,800	1,300,800	

寄付金等について

本学では入学前における寄付金等の募集は行っていません。

V. その他

1. 被災地(災害救助法適用地域)からの入学者への特別措置について

2019年度入学予定者については、決まり次第本学Webサイトでお知らせします。

2. 奨学金・経済支援

入学後、以下の貸与型奨学金へ申請することができます(成績、家計基準等の審査有り)。

2019年度申請の詳細については、4月1日にLoyola掲示板に掲示される案内を必ず確認してください。

(1) 日本学生支援機構奨学金

第一種(無利子):【自宅通学者】 月額 20,000円 30,000円 40,000円 54,000円 から選択

【自宅外通学者】 月額 20,000円 30,000円 40,000円 50,000円 64,000円 から選択

第二種(有利子):【自宅/自宅外共通】 月額 20,000円から 120,000円までの 1万円単位の金額の中から選択

(2) 東京都看護師等修学資金

第一種: 月額 36,000円(一口まで申請可)

第二種: 月額 25,000円(二口まで申請可)

※ (1)、(2)ともに第一種と第二種の併用貸与が可能。

※ 上記は 2018年度の貸与月額。2019年度は変更となる可能性があります。

3. 学生寮

キャンパス外に大学直営寮の他、推薦寮と提携寮があります。詳細は、以下の本学Webサイトを参照してください。

上智大学Webサイト(キャンパスライフ>学生寮/アパート/学生マンション)